

# ÖFV Jahresbericht 2019/20



# Teil 1 Organisation 2019/20

Dieser Bericht ist gekennzeichnet durch die Coronakrise. Die Saison wurde im März abgebrochen, außer der EM der Jun/Kad in Porec wurden alle Titelkämpfe abgesagt, die internationale Saison im WC-AK und EC-U23 beendet. Daher ist diese Saison mit allen anderen statistisch nicht vergleichbar.

- Teilnahme an Großveranstaltungen
  - Porec (EM - Jun/Kad 2020)
  - Kairo (Vet-WM 2019, dabei holt sich Dorothea Tanzmeister gleich zwei Titel (Säbel/Degen), Robert Blaschka wird 2. (Florett))
  - *Absagen: Salt Lake City (WM – Jun/Kad), Liberec (EM – U23), Minsk (EM – AK), Brüssel (EM – Vet), Tokio (OS, verschoben auf 2021)*
- Aus-/Fortbildungen
  - Instruktorien Kurs in Graz (10 Teilnehmer aus 5 Bundesländer, 8 Auszeichnungen)
  - *Kampfleiterkurs Vöcklabruck zuerst verschoben, dann abgesagt*
- Trainingslager
  - Durch Corona konnten der Plan von je 4 Trainingslager nur knapp zur Hälfte durchgeführt werden. Erstmals gab es auch ein Veteranen Trainingscamp

# Teil 1 Organisation 2019/20

- Heeressport, ÖLSZ
  - Im HSZ(inklusive MZ) derzeit 7 Plätze (3 Damen, 4 Herren; 4 Florett, 3 Degen)
  - Im GWD gab es 4 Plätze (2 Florett, 2 Degen, Übergang als MZ 1 Platz)
  - ÖLSZ 6 Plätze (3 Damen, 3 Herren, 4 Florett, 2 Degen)
- Öffentlichkeitsarbeit
  - Aussendungen an die APA
  - Anmeldung zu den Austria Sport Finals 2021 in Graz (insgesamt 213 Bewerbe, 639 Medaillenentscheidungen, ÖFV 12)
- Personelle Veränderungen
  - ÖFV trennt sich von Ingo Weissenborn, neue Trainerausschreibung, beim Hearing entscheidet sich der ÖFV im Frühjahr für den Italiener Guido de Bartolomeo als Nachfolger für unser ÖLSZ
  - Am Saisonende übergibt Willa Kravina die Leitung der Kampfleiterkommission an Barbara Leitner
  - Säbelwaffenwart Gerd Margetich trat ebenfalls zurück, für seine Nachfolge bewarb sich Hannes Hradez, der ab der neuen Saison diesen Job wieder übernimmt.
  - Die ÖFV Generalversammlung wird abgesagt und mit Genehmigung der Vereinspolizei auf 2021 verschoben.

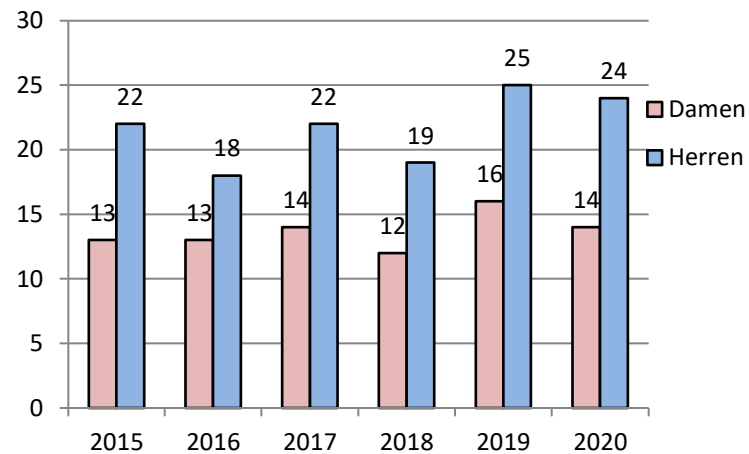
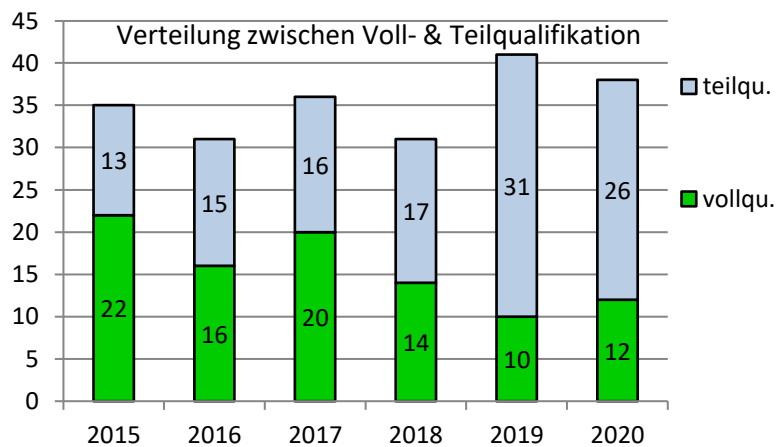
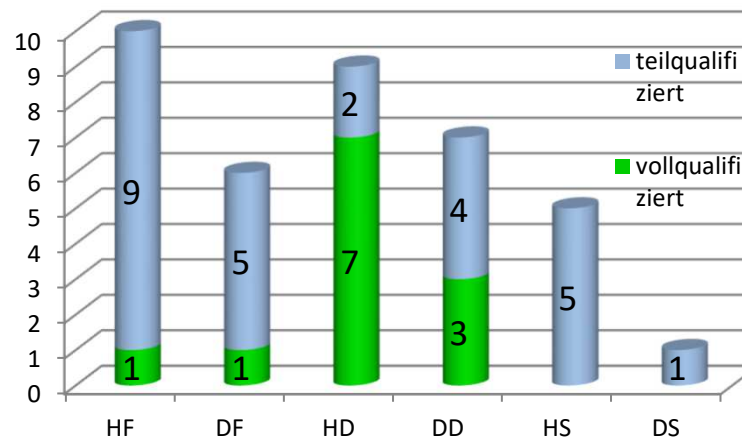
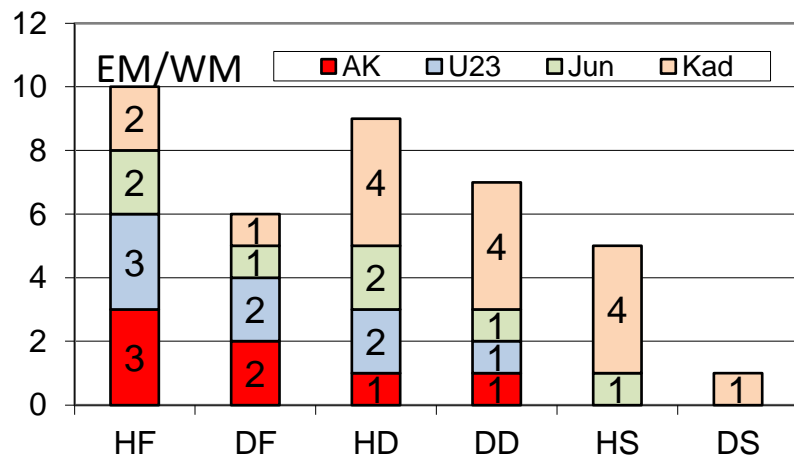
# Teil 1 Organisation 2019/20

- Teilnahme an Sitzungen
  - Sport Austria (BSO), Austria Sport GmbH, ÖOC, FIE/EFC teilweise per Videokonferenz, HSZ, ÖLSZ
- Finanzen
  - Das Prüfergebnis der Bundessport GmbH ergab für 2019 wieder eine lupenreine Weste, es muss kein einziger Cent zurückgezahlt werden, dabei wurden immerhin 76% der Fördersumme überprüft.
  - Team rot-weiß-rot Abrechnungen (Abrechnungen unserer Athletinnen und Athleten) sind endgültig Vergangenheit; dabei wurden bis ins Jahr 2012 zurückreichend Aufforderungen an uns verschickt. Zukünftig läuft das gemeinsam mit der Austria Sport GmbH
- Änderungen für unseren Fachverband
  - Neue offizielle Ausrüster des ÖFV wurden die Fa. Uhlmann und Fa. Erima
  - Stundenplanreform im ÖLSZ/HSZ, genaue Regelungen wer wann im ÖLSZ trainieren darf. Dimitrije Pauljev wird der Leiter unseres Bundeszentrums, Lorenzo Nini der Koordinator
  - Es gibt eine neue Teamausrüstung, alle Athletinnen und Athleten erhalten als Trostpflaster für die abgesagten Titelkämpfe ihre neuen Trainingsanzüge
  - Wir beginnen ein neues Kooperationsprojekt mit den Dachverbänden, damit soll die Zusammenarbeit, die in manchem Bundesland schon sehr gut funktioniert, österreichweit angelegt werden. Steckt noch in der Anfangsphase.
  - Unser BLZ erstellt eine Videothek für Fechttraining unter Leitung von D. Pauljev, jetzt in Corona Zeiten mit größter Bedeutung.

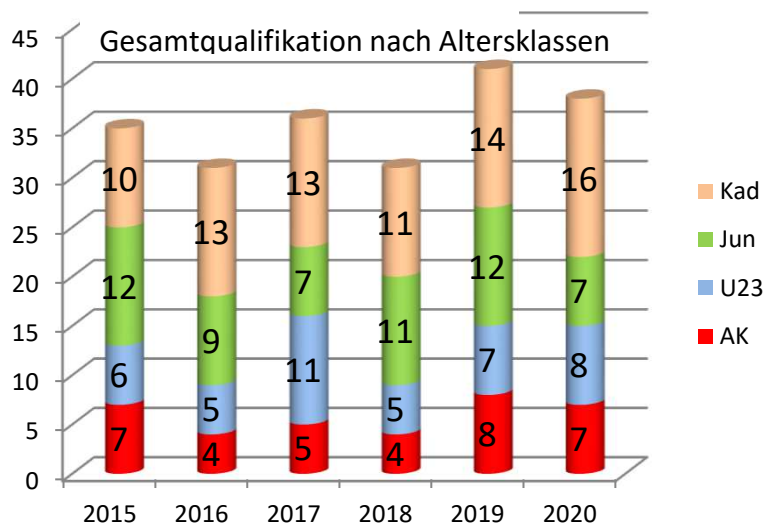
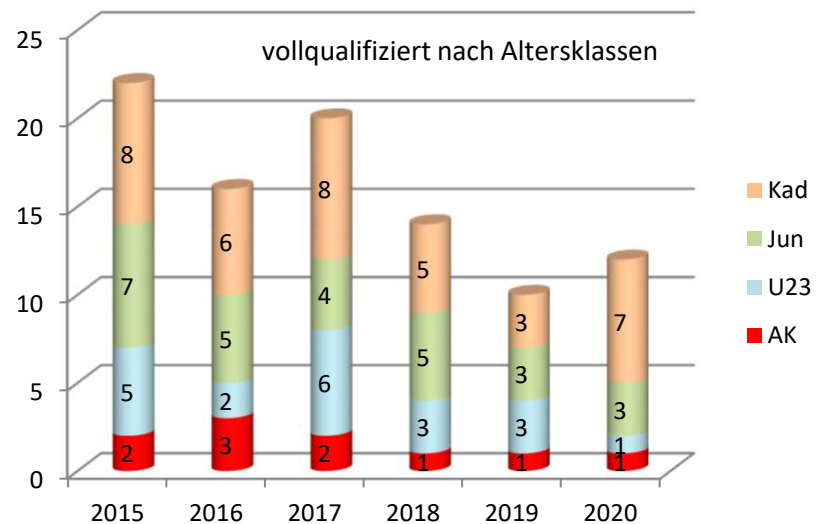
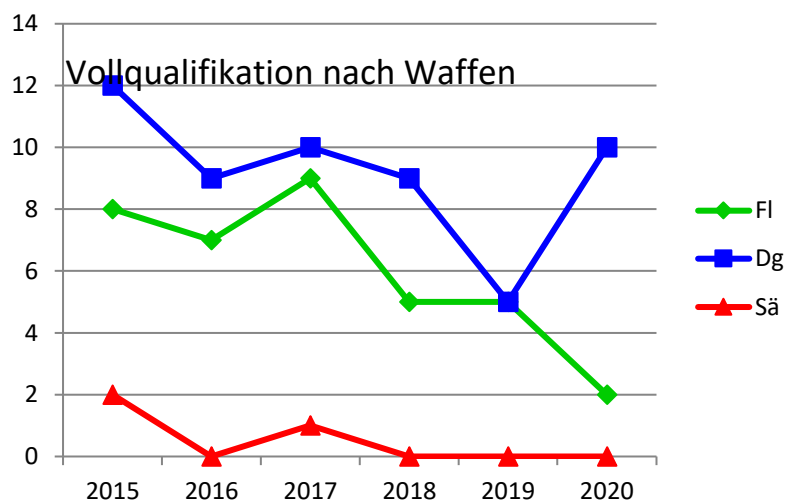
# Teil 1 Organisation 2019/20

- Corona Krise
  - Am 10.März werden die ÖM der Junioren kurzfristig abgesagt
  - Am 16.März gibt es einen Lockdown der jegliches Training untersagt. Die Klingen schweigen.
  - Am 25.März beginnen die ersten Absagen von Wettkämpfen
  - Am 26.März werden die OS 2020 in Tokio auf 2021 verschoben, damit auch die Zonenausscheidung im April in Madrid
  - Am 1.April erklären wir die Saison 2019/20 für beendet. Die Ö(ST)M wollen wir nach Möglichkeit im Herbst stattfinden lassen
  - Die internationalen Titelkämpfe werden alle abgesagt (U23, Jun/Kad, AK, Vet)
  - 1.Mai, die Hallen bleiben verschlossen, ohne Körperkontakt darf man Outdoortraining durchführen. Im BLZ, in Graz und Salzburg werden Trainingsvideos erstellt
  - 29.Mai, Fechten darf vor den Körperkontaktsportarten wieder Indoor trainieren (Lektion, Beinarbeit...)
  - 17.Juni: auch Freigeachte werden wieder erlaubt
  - am 2.7. gibt es weitere Lockerungen, am 7.7 erstellt der ÖFV einen provisorischen Terminkalender, international ist alles gecancelt
  - nach der Sommerpause beginnt die Zeit der Präventionskonzepte für Training und Wettkampf, die neue Saison steht vor vielen Fragezeichen

# Teil 2 WM/EM Qualifikation



# Teil 2 WM/EM Qualifikation

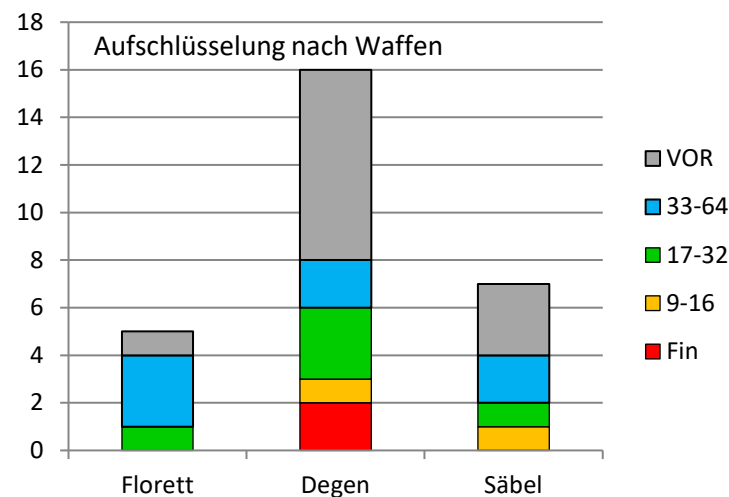
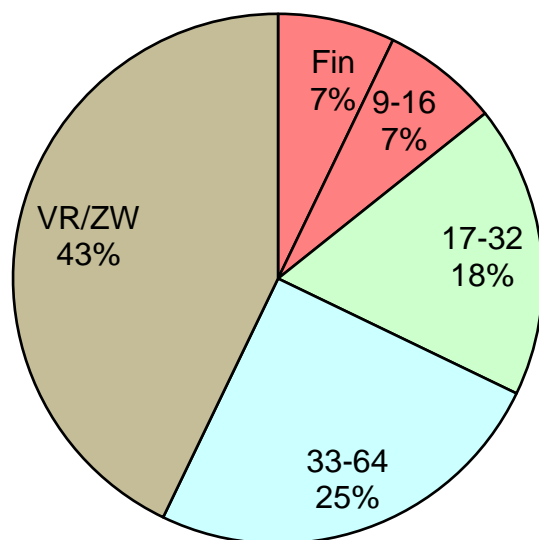


+	trotz Abbruch der Saison	
	Mitte März	
	38 Qualifikationen	
-	durch Corona entfielen	
	in der AK und U23	
	insgesamt 21 Wettkämpfe (EC/WC)	

# Teil 2 WM/EM Ergebnisse

Ergebnisse WM/EM2020 wegen Corona Pandemie nur EM Jun/Kad

		Kadetten		Junioren		U23	allgemeine Klasse	
		EM CRO	WM USA	EM CRO	WM USA	EM TCH	EM GER	OS JPN
Fin	2			2				
9-16	2	2						
17-32	5	2		3				
33-64	7	4		3				
VR/ZW	12	11		1				
Team		DD 14.		HD 5.				
		HS 16.						
		HD 24						

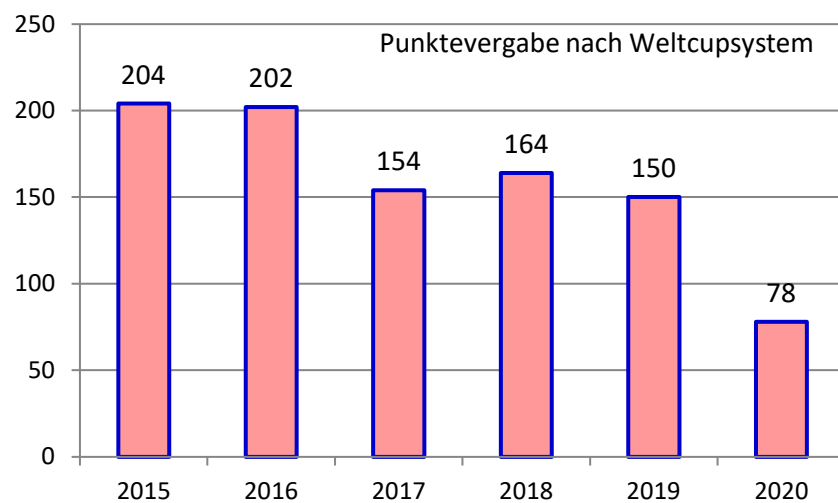
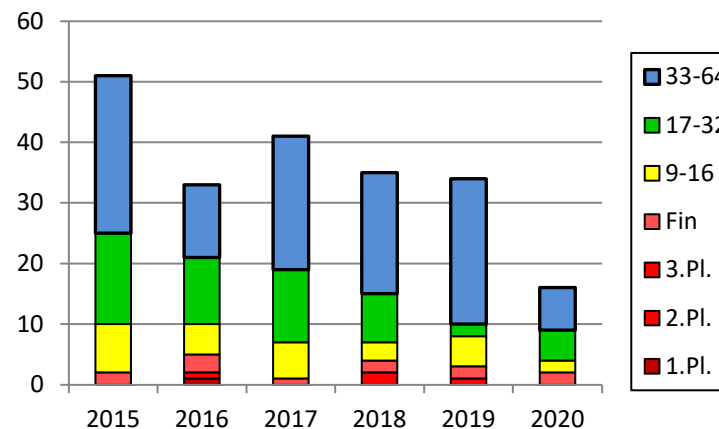




# Teil 2 WM/EM Ergebnisse

Punkte nach WC-System, neu inklusive Teamergebnisse

	2015	2016	2017	2018	2019	2020
1.Pl.	0	32	0	0	0	0
2.Pl.	0	0	0	0	26	0
3.Pl.	0	20	0	40	0	0
Fin	28	42	14	28	28	28
9-16	64	40	48	24	40	16
17-32	60	44	48	32	8	20
33-64	52	24	44	40	48	14
<b>Punkte</b>	<b>204</b>	<b>202</b>	<b>154</b>	<b>164</b>	<b>150</b>	<b>78</b>



+ HD-Team sorgt für 2x Top 8

sowohl im Flo als

auch Säb Top 32

- nur EM Jun/Kad

alle anderen Bewerbe wurden

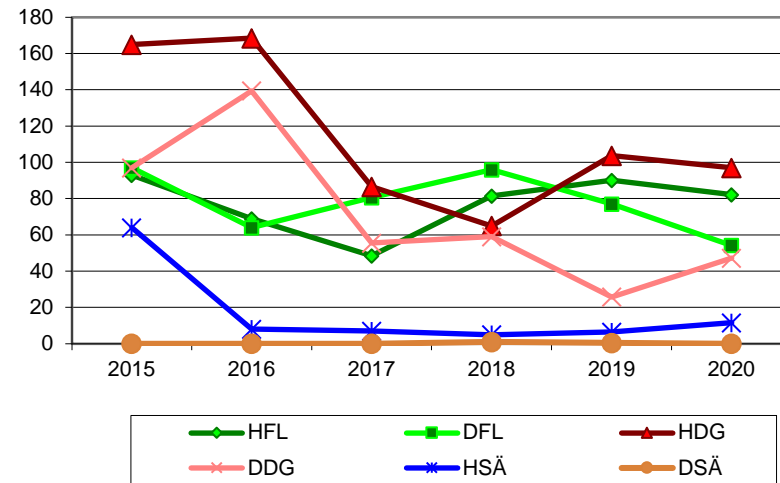
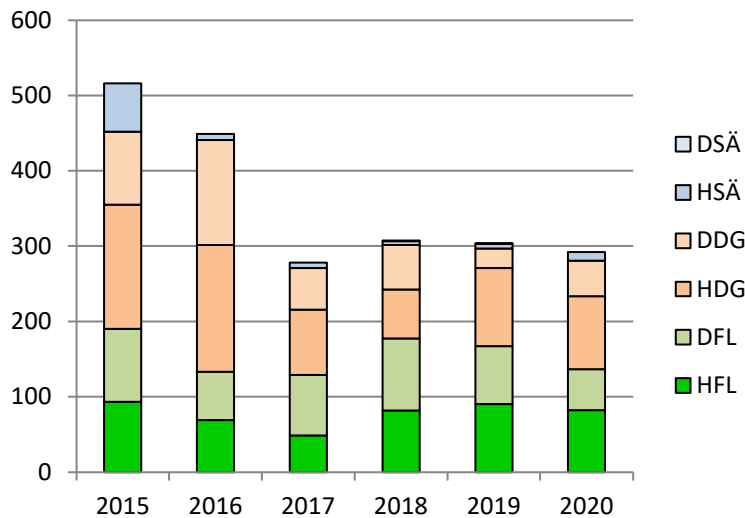
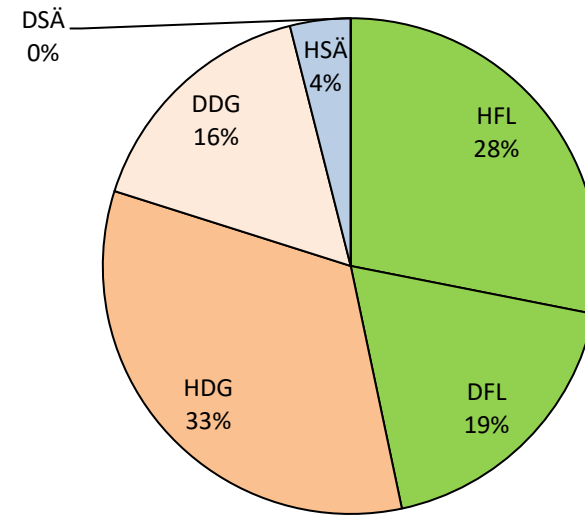
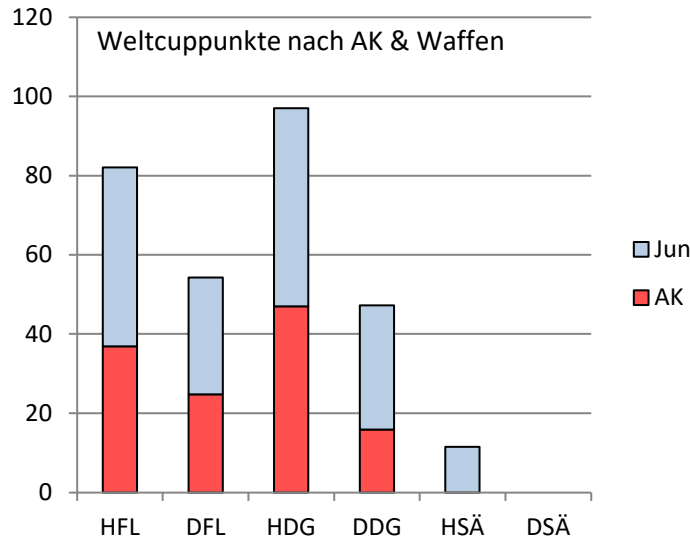
abgesagt

# Teil 2 WM/EM (Qualifizierte/Teilnehmer)

		2016	2017	2018	2019	2020			2016	2017	2018	2019
Poscharnig	HF	AK	AK	AK	AK	AK	Fehrer S	DD	Jun	Jun	Jun	EU23
Wohlgemuth O	DF	AK	AK	AK	AK	AK	Puchacher L	HD	Jun	EU23		EU23
Ettelt	HF	EU23	EU23	EU23	AK	AK	Kränkli	DF		EU23		EU23
Schmidl P	DD	Jun	EU23	AK/U23	AK/EU23	AK	Elmer Lu	DD	Jun/Kad	Jun/Kad	Jun	Jun
Reichetzer	HF	EU23	AK/EU23			AK	Grabher A	DD	Kad	Kad	Kad	Jun
Cenker	DF	EU23	EU23			AK	Schubert	HF			Kad	Jun
Mahringer	HD	AK/Jun	AK/Jun	EU23	EU23	AK/Eu23	Burgstaller	HF		Kad		Jun
Brugger	DF	Kad	Kad	Jun	Jun	AK/Jun	Bresslauer	HF			Kad	Kad
Knechtl L	HD			EU23	EU23	EU23	Seminerio	HF			Kad	Kad
Kudlacek	DF	Jun/Kad	Jun	AK/Jun	Jun	EU23	Knechtl Luc	DD				Kad
Huthmann	HF				Jun	EU23	Legac	DD				Kad
Pinggera	DD	Jun				EU23	Juch	HF				Kad
Kain	HF	Kad				EU23	Kalt	HF				Kad
Kirsten	DF					EU23	Bosnjak	HD				Kad
Rastegar	HF					EU23	Huber	HD				Kad
Lechner	HF	Kad	Kad	Jun	Jun	Jun	Bereuter	HS			EU23	
Benedict	HS		Kad	Jun	Jun	Jun	Thewanger	HD	Kad	Jun	Jun	
Lehner K	HF		Kad	Jun	Jun	Jun	Müller	HD		Jun	Jun	
Biro	HD		Kad	Jun/Kad	Jun	Jun	Kraher	HD			Jun	
Schuhmann	HD				Jun	Jun	Berkold	HD		Kad	Kad	
Fuchs	HD			Kad	Kad	Jun	Agath	DD			Kad	
Berkold	HD					Jun	Gstettner	HD			Kad	
Praxmarer	DD					Jun/Kad	Pranz	HF	AK	AK		
Gröss	DF			Kad	Kad	Kad	Langer	HF	EU23	EU23		
Zerlauth	DD			Kad	Kad	Kad	Wolkerstorfer	DD	Jun	EU23		
Müller V.	HS				Kad	Kad	Russ	HF	Jun	EU23		
Spanos	HD				Kad	Kad	Call	HS		EU23		
Janjic	HD				Kad	Kad	Nitsche	DD		EU23		
Pankratz	HD				Kad	Kad	Rauchberger	HS		Jun		
Rankl	HD				Kad	Kad	Rom	DF		Kad		
Hubner A	HF				Kad	Kad	Schauer	HF		Kad		
Grabher K	DD					Kad	Teichert	DS		Kad		
Chevaux	DD					Kad	Korlath	HD	EU23			
Riede	HD					Kad	Kremsleithner	HD	Kad			
Lehner L	HF					Kad	Lach	HD	Kad			
Meixner	HS					Kad	Monschein	DD	Kad			
Chiari	HS					Kad	Puchacher F	HD	Kad			
Käferböck	HS					Kad						
Dürk	HD					Kad						
Hartmann	HD					Kad						

# Teil 3 Weltcup (Allg.Kl., Jun)

(ab März alle abgesagt, roulierende Rangliste herangezogen)

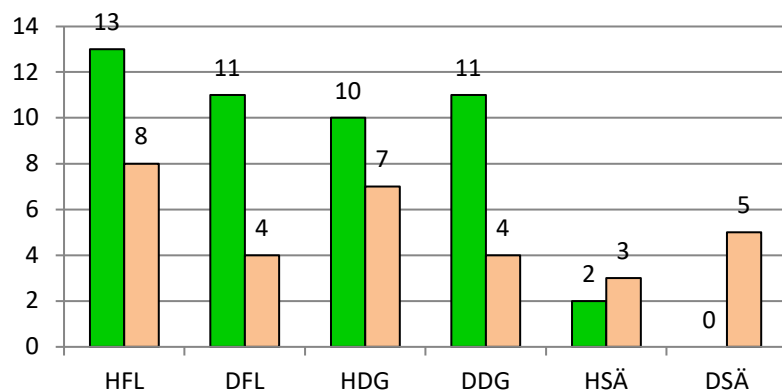


# Teil 3 Weltcup

## alle Starter im Weltcup

	2020	AK	Jun	mit WC-Pkt.	ohne WC-Pkt.
HFL	21	10	11	13	8
DFL	15	8	7	11	4
HDG	17	6	11	10	7
DDG	15	9	6	11	4
HSÄ	5	2	3	2	3
DSÄ	5	0	5	0	5
*	78	35	43	47	31

■ mit WC-Pkt. ■ ohne WC-Pkt.



## Top 100 WRL

(Einzel)

	2015	2016	2017	2018	2019	2020
FLO	6	4	3	5	3	3
DEG	4	5	3	3	2	2
SÄB	2					

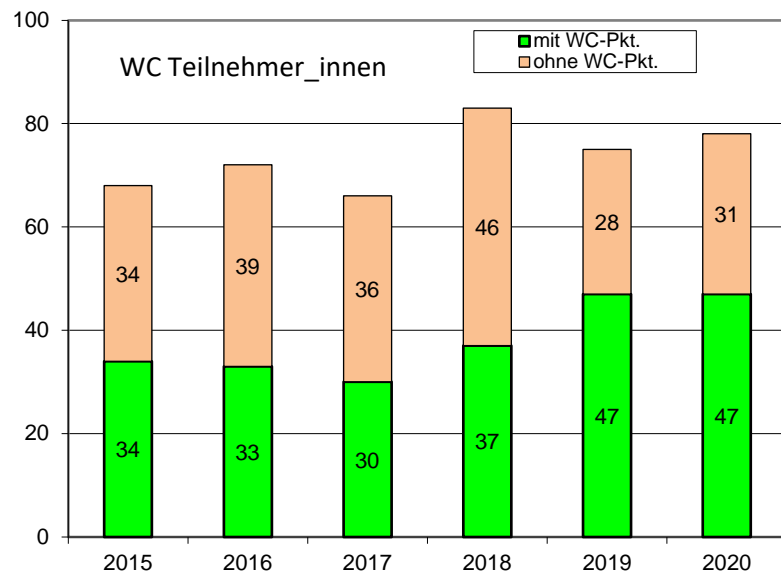
## Teamlätze

	2015	2016	2017	2018	2019	2020
DFL		24	15	19	15	20
HFL	17	17	21	29	45	31
DDG				51	46	36
HDG	45			65		
HSÄ						
DSÄ						

## Teamlätze-Jun

	2015	2016	2017	2018	2019	2020
DFL			42	19	40	20
HFL			53	51	24	46
DDG	17	15	48			50
HDG	12	20	32	31	23	8
HSÄ						
DSÄ						

# Teil 3 Weltcup



Unsere Top 100 Aktiven in der AK

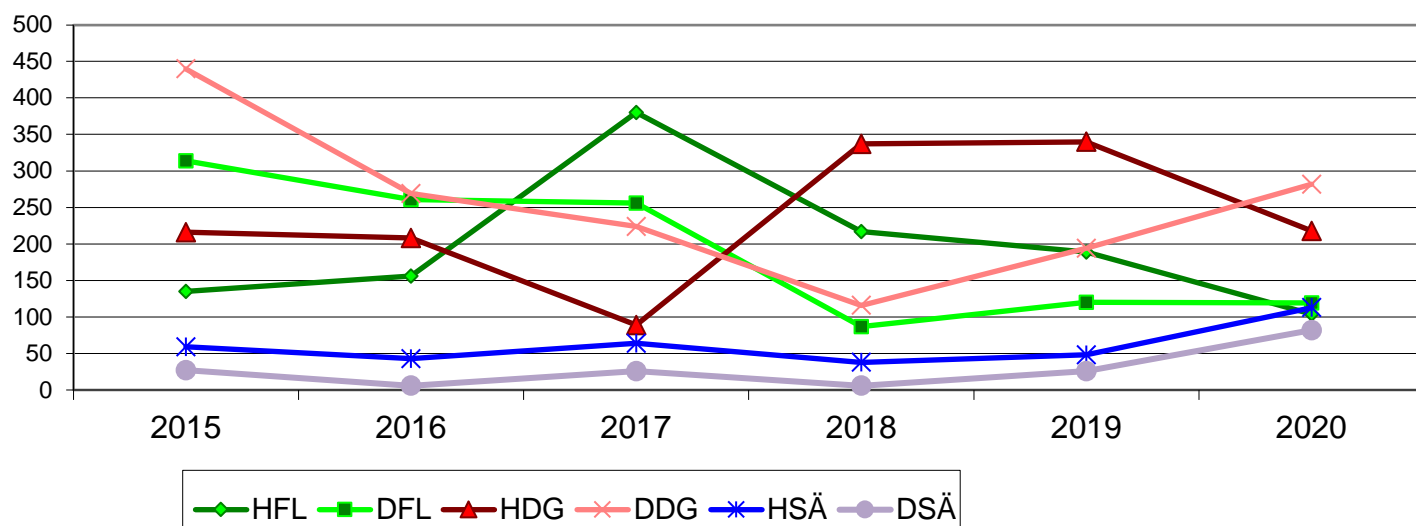
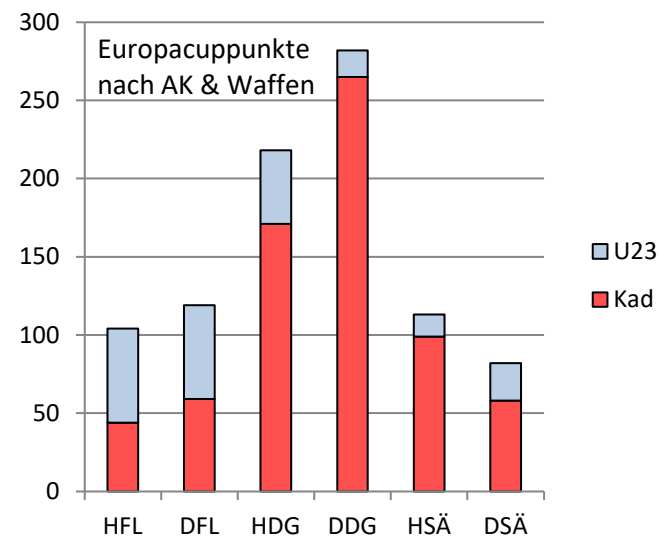
allg.Klasse	2015	2016	2017	2018	2019	2020
Mahringer HD					46	34
Poscharnig HF	59	73		80	97	86
Wohlgemuth O DF	52	55	54	47		
Reichetzer HF			78			
Pranz HF	77	53				
Willau HS	81					

Junioren Top 100	2015	2016	2017	2018	2019	2020
Lechner HF				38	71	47
Biro HD				38	24	53
Brugger DF				69	50	76
Kudlacek DF	33	77	50	60		
Elmer L DD		86	92	83		
Fehrer DD			58	87		
Mahringer HD	7	6	20			
Schmid DD	18	12				
Puchacher L HD	21	15				
Herbst HS	39					
Langer HF	57					
Trippolt DF	94					
Wolkerstorfer DD	97					

# Teil 3 Europacup (U23, Kad)

## Europacupbilanz 2019/20

	Weltcuppunkte		2015	2016	2017	2018	2019	2020	
	Kad	U23							
<b>HFL</b>	<b>104</b>	44	60	135	156	380	217	189	104
<b>DFL</b>	<b>119</b>	59	60	314	261	256	87	120	119
<b>HDG</b>	<b>218</b>	171	47	216	208	89	337	340	218
<b>DDG</b>	<b>282</b>	265	17	440	269	224	116	194	282
<b>HSÄ</b>	<b>113</b>	99	14	59	43	64	38	48	113
<b>DSÄ</b>	<b>82</b>	58	24	27	6	26	6	26	82
<b>Gesamt</b>	<b>918</b>	<b>696</b>	<b>222</b>	<b>1191</b>	<b>943</b>	<b>1039</b>	<b>801</b>	<b>917</b>	<b>918</b>



# Teil 3 Europacup

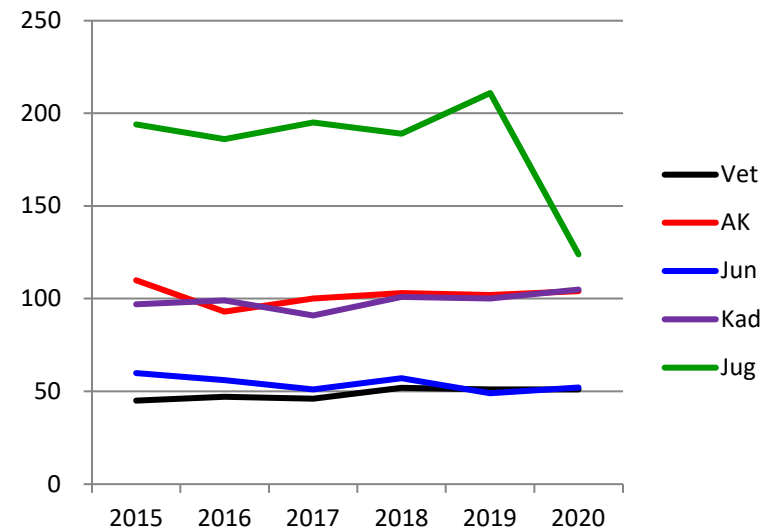
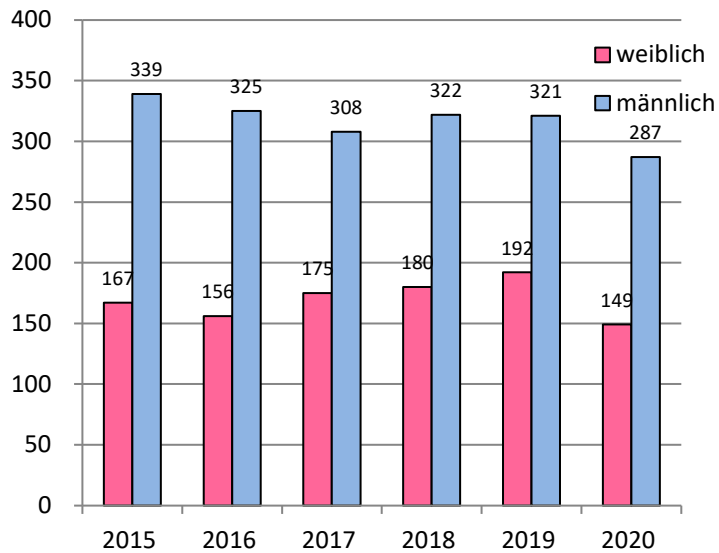
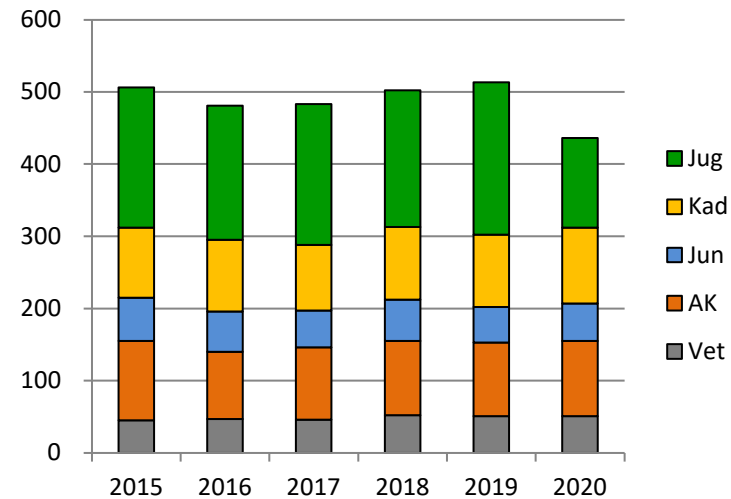
(U23, Kad)

<b>Kadetten Top 100</b>		<b>2015</b>	<b>2016</b>	<b>2017</b>	<b>2018</b>	<b>2019</b>	<b>2020</b>
Zerlauth	DD						20
Grabher K	DD						59
Tanzmeister	DS						69
Spanos	HD						72
Janjic	HD						84
Chiari	HS						87
Gröss	DF					93	99
Fuchs	HD					14	
Bresslauer	HF			78	78	90	
Biro	HD				5		
Grabher A	DD			95	70		
Berkold	HD				82		
Gstettner	HD				95		
Elmer	DD	6	8	4			
Lechner	HF			11			
Brugger	DF		67	13			
Benedict	HS			65			
Lehner	HF			80			
Schauer	HF			90			
Rom	DF			94			
Kudlacek	DF	14	13				
Thewanger	HD	78	43				
Monschein	DD		56				
Puchacher F	HD		65				
Kain	HF		85				
Kremsleithner	HD	94	87				
Fehrer	DD	35					
Pinggera	DD	86					

<b>U23 Top 100</b>		<b>2015</b>	<b>2016</b>	<b>2017</b>	<b>2018</b>	<b>2019</b>	<b>2020</b>
Kudlacek	DF					64	13
Brugger	DF				75	69	27
Lechner	HF				16	21	36
Tanzmeister	HS				89	72	42
Teichert	DS	46				37	43
Corn	DS						46
Mahringer	HD	51			47	4	51
Ellersdorfer	DS						55
Kain	HF			100			57
Knechtl	HD				59		64
Pinggera	DD					90	71
Huthmann	HF						78
Kirsten	DF	49				66	89
Lazar	HS						95
Schmidl	DD	3	22	9	89	2	
Kränkli	DF	29		50	66	23	
Mizrak	DS			80		59	
Fehrer	DD					59	
Baumgartner	DS					69	
Schubert	HF					92	
Ettelt	HF	46	22	10	12		
Bereuter	HS	92	80	66	43		
Langer	HF	5	8	8	56		
Frasin	HS				85		
Nitsche	DD	28			87		
Chiari	HS				93		
Cenker	DF	5	28	4			
Reichetzer	HF	28	3	17			
Puchacher	HD		56	49			
Call	HS	72		90			
Korlath	HD	37	83				
Wohlgemuth	DF	6					
Herbst	HS	12					
Felner	HF	17					
Hartmann	HD	19					
Walzhofer	DF	32					
Trippolt	DF	45					
Winkler	DD	48					
Kremser	DS	49					
Margetich	DF	54					
Raccuia	DS	54					
Haybäck	DF	60					
Wolkersdorfer	DD	76					
Königswieser H	HD	77					
Kravina	HS	88					
Kapeller	DD	95					

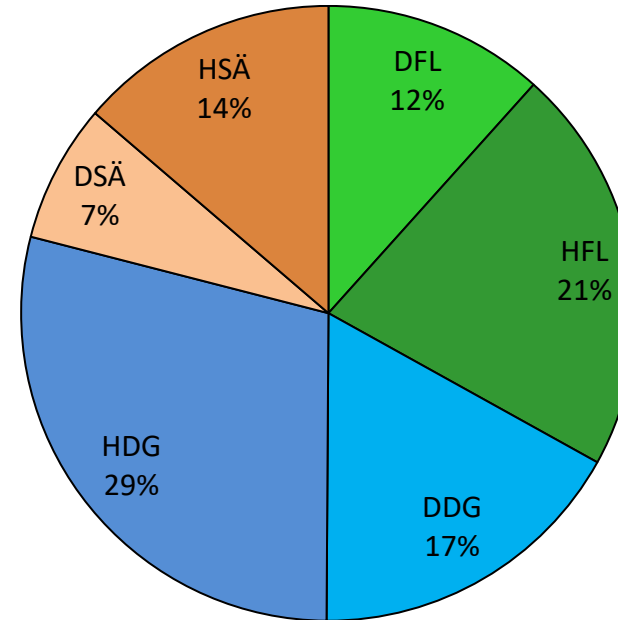
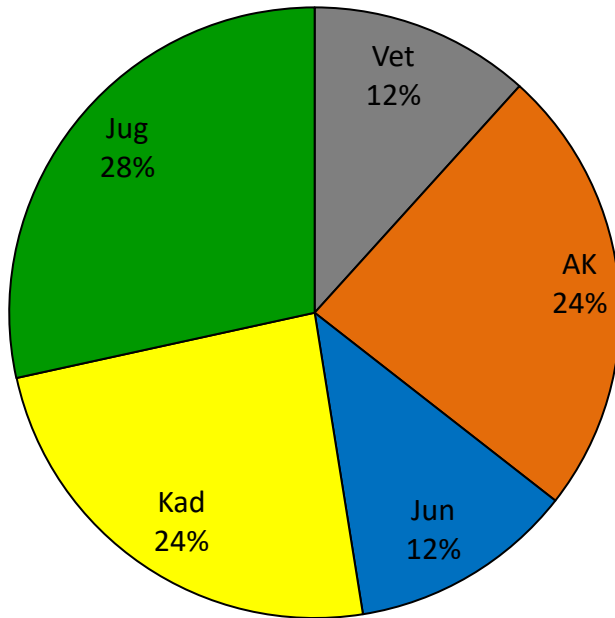
# Teil 4 Mitgliederstruktur 2020

Aktive mit Ranglistenpunkten								
	2020	Vorjahr in %	2015	2016	2017	2018	2019	2020
Veteranen	51	0	45	47	46	52	51	51
allg.Klasse	104	2	110	93	100	103	102	104
Junioren	52	6	60	56	51	57	49	52
Kadetten	105	5	97	99	91	101	100	105
Jugend	124	-41	194	186	195	189	211	124
<b>Summe</b>	<b>436</b>	<b>-15</b>	<b>506</b>	<b>481</b>	<b>483</b>	<b>502</b>	<b>513</b>	<b>436</b>

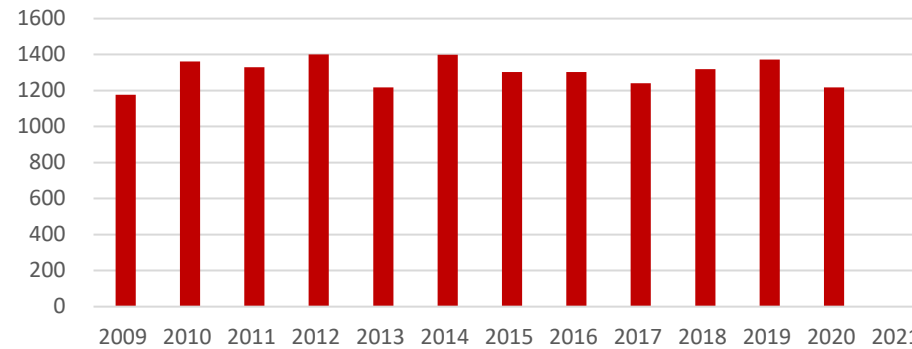




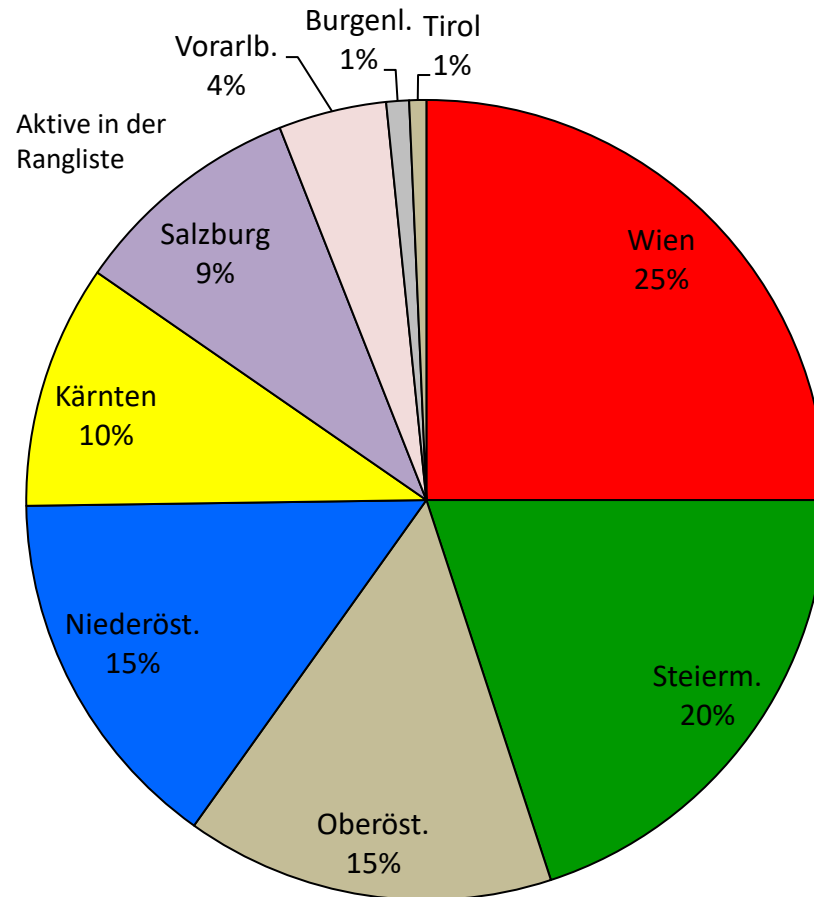
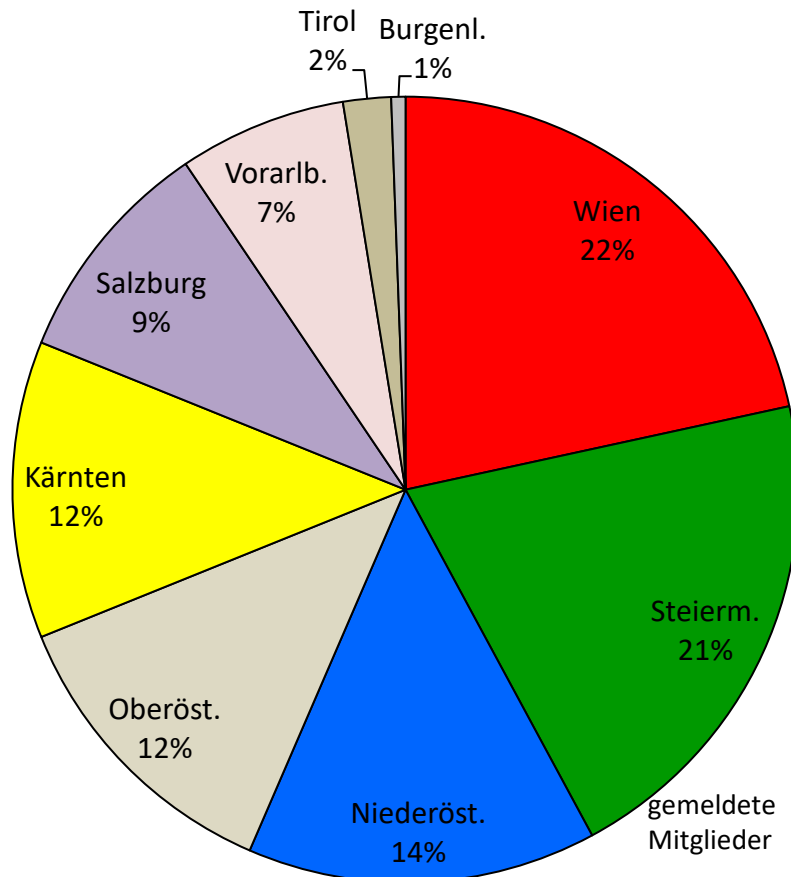
# Teil 4 Mitgliederstruktur 2020



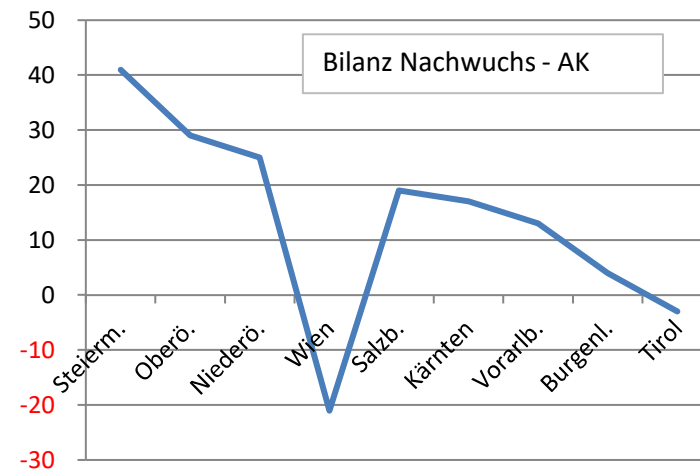
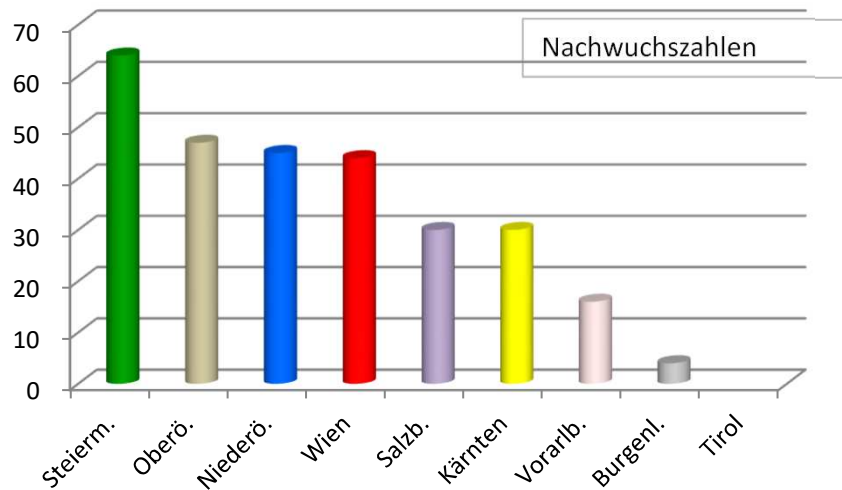
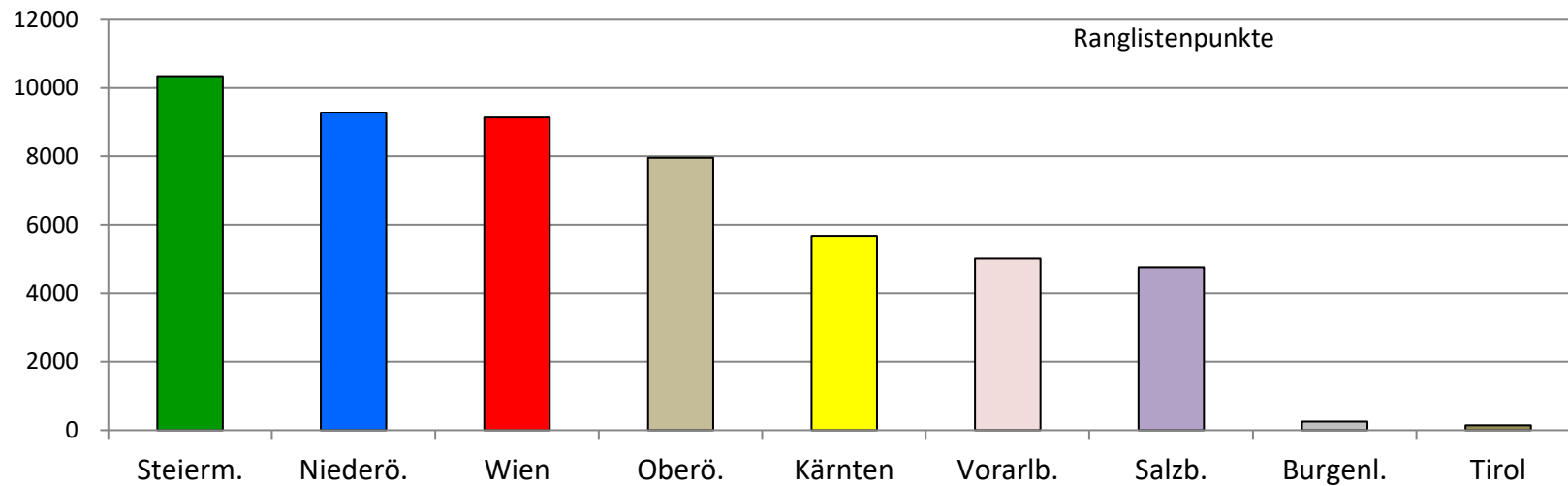
gemeldete Mitglieder



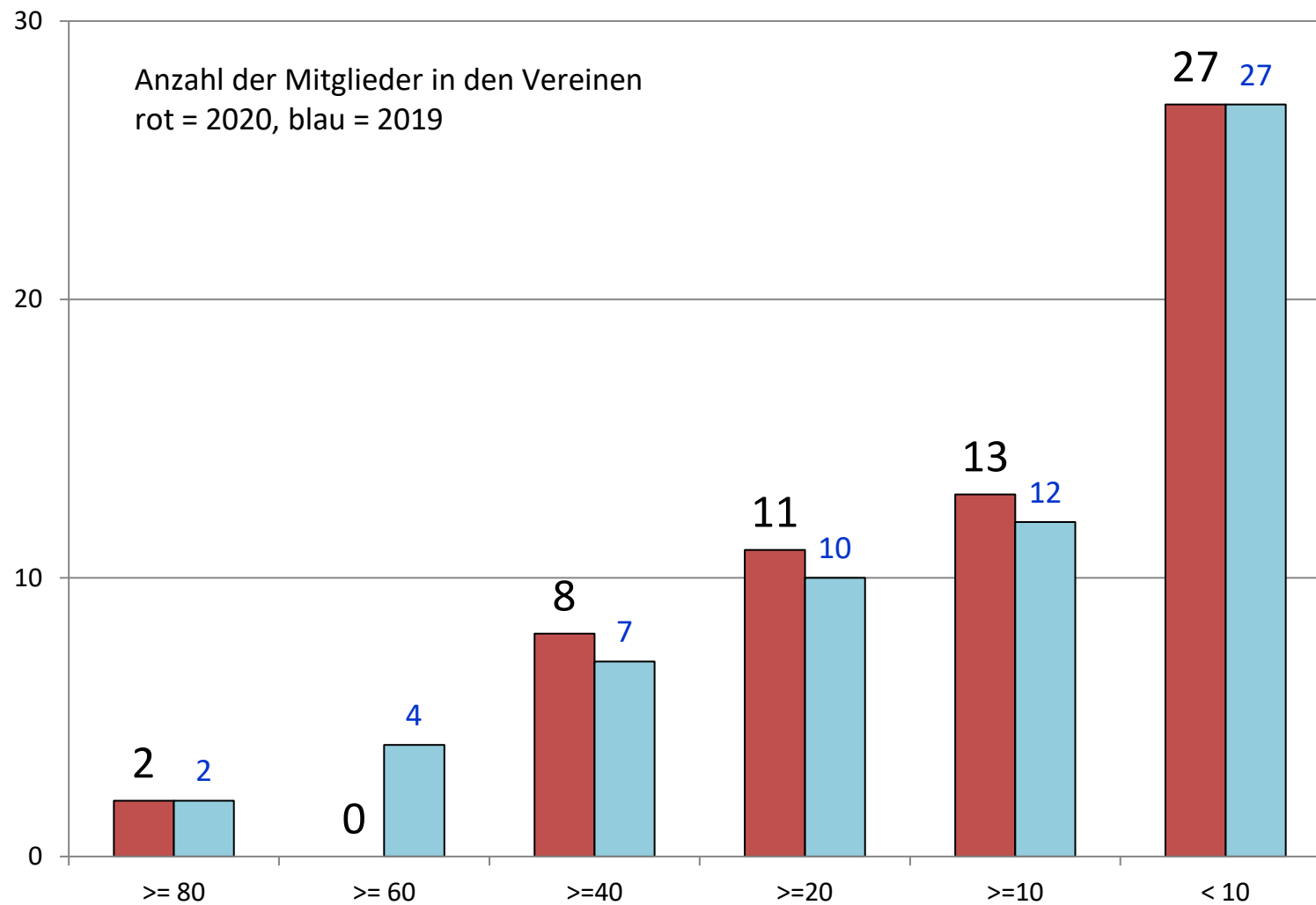
# Teil 5 Bundesländer 2020



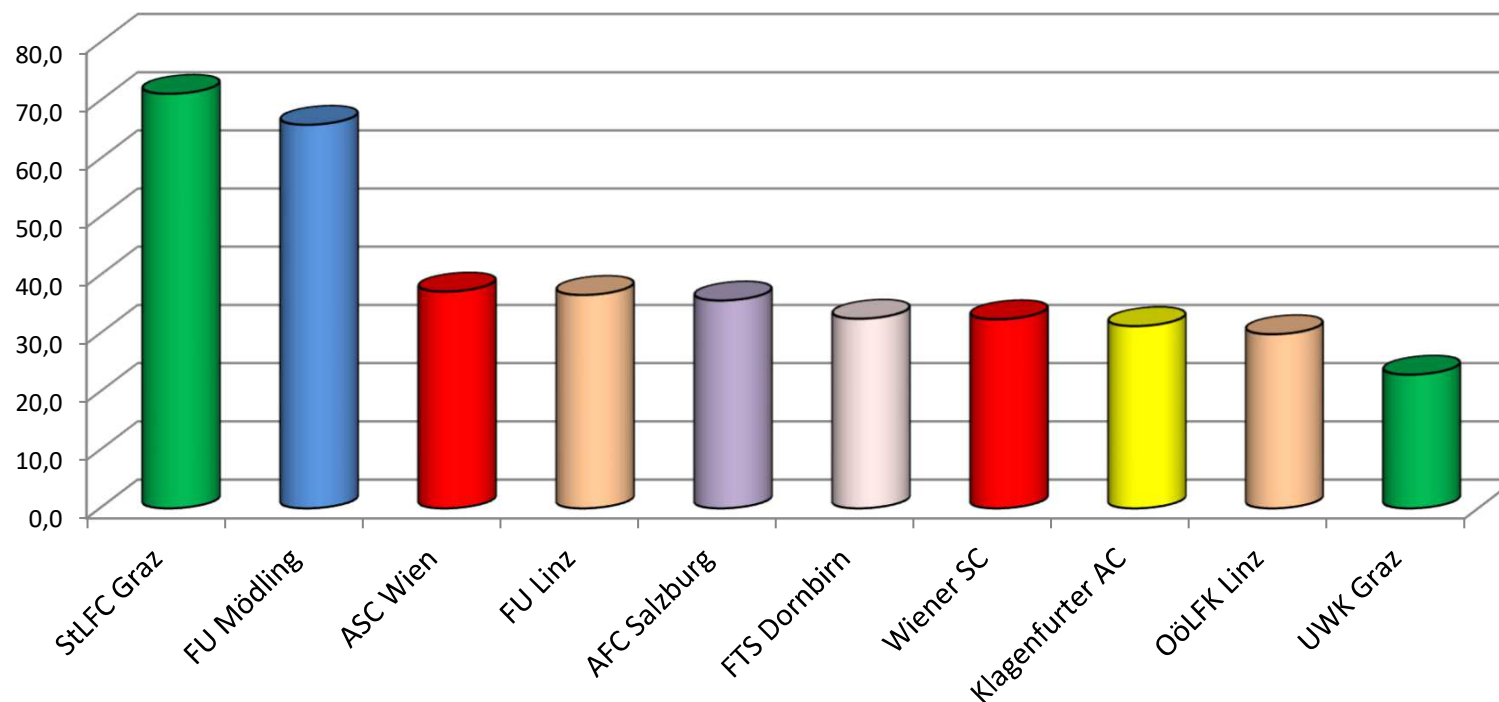
# Teil 5 Bundesländer 2020



# Teil 6 Vereinsstatistik 2020



# Teil 6 – Vereinsstatistik (Wertung aus Mitgliederzahlen, Aktiven, Ranglistenpunkten und Medaillen)



2015		2016		2017		2018		2019		2020	
FU Mödling	86,1	AFC Salzburg	88,2	StLFC Graz	97,4	FU Mödling	94,8	FU Mödling	91,7	StLFC Graz	71,2
StLFC Graz	79,7	FU Mödling	87,7	FU Mödling	96,1	StLFC Graz	90,6	StLFC Graz	83,8	FU Mödling	65,9
FU Linz	71,6	StLFC Graz	82,4	AFC Salzburg	80,9	AFC Salzburg	64,4	AFC Salzburg	59,6	ASC Wien	37,2
AFC Salzburg	70,0	FU Linz	57,2	FU Linz	57,9	FTS Dornbirn	54,8	FTS Dornbirn	47,2	FU Linz	36,6
OöLFK Linz	38,9	OöLFK Linz	43,2	ASC Wien	56,9	ASC Wien	50,1	ASC Wien	44,8	AFC Salzburg	35,7
ASC Wien	38,2	Klagenfurter AC	32,7	FTS Dornbirn	51,3	FU Linz	43,7	OöLFK Linz	38,9	FTS Dornbirn	32,6
Klagenfurter AC	35,4	FU Krems	29,0	Grazer FU	44,6	Wiener SC	42,8	Wiener SC	37,3	Wiener SC	32,5
UFC Wien	31,7	Grazer FU	28,8	OöLFK Linz	43,5	Klagenfurter AC	42,0	FU Linz	36,3	Klagenfurter AC	31,3
Grazer FU	31,7	FC Wels	25,8	Klagenfurter AC	42,7	OöLFK Linz	41,8	Klagenfurter AC	34,8	OöLFK Linz	29,9
FTS Dornbirn	26,4	FC Treibach	18,6	Wiener SC	39,9	Grazer FU	40,2	Grazer FU	32,1	UWK Graz	23,0

# Teil 6 – Vereinsstatistik

Vereinswertung bestehend aus

<b>A</b>	Ranglistenpunkte ( 7482 = 100%)	7482
<b>B</b>	Aktive in der RL ( 50 = 100%)	50
<b>C</b>	gemeldete Mitglieder insgesamt 1218 ( 104 = 100%)	104
<b>D</b>	Anzahl der Medaillen bei ÖM mit Abstufung G(3)-S(2)-B(1) 56 Pkt. = 100%) das Maximum, das ein Verein erreichen kann ist 75% 400%	0

Verein		A		436 B		1218 C		D		Wertung <i>Vorjahr</i>	
		RL-Pkt.	Pl.	Summe	Pl.	Anzahl	Pl.	Med.	Pl.		
1 StLFC Graz	ST	6351	2	50	1	104	1			71,22	-1
2 FU Mödling	N	7482	1	39	2	89	2			65,89	1
3 ASC Wien	W	3003	5	26	3	59	3			37,22	-2
4 FU Linz	O	3789	4	22	6	54	4			36,64	-2
5 AFC Salzburg	S	3947	8	20	8	52	5			35,69	2
6 FTS Dornbirn	V	4760	3	16	11	36	13			32,56	2
7 Wiener SC	W	2958	7	24	4	44	7			32,46	
8 Klagenfurter AC	K	2978	6	22	6	43	9			31,29	
9 ÖöLFK Linz	O	2190	9	24	4	44	7			29,89	
10 UWK Graz	ST	956	15	15	13	51	6			22,95	-1
11 FC Graz	St	1521	10	18	9	31	17			21,53	
12 SU Wien 9	W	1001	14	16	11	35	14			19,76	-2

# Teil 6 – Vereinsstatistik

13 FU Krems	N	1113	12	12	14	33	15	17,65	
14 UFC Wien	W	603	21	11	16	42	10	17,61	-3
15 FC Wels	O	1077	13	12	14	29	18	16,57	3
16 FC Treibach	K	938	16	8	18	38	12	16,27	
17 WAT Wieden	W	612	20	17	10	22	21	15,83	-3
18 FTS Feldkirch	V	260	29	3	29	39	11	11,74	3
19 FC Villach	K	656	19	10	17	17	23	11,28	-6
20 FC Hallein	S	96	34	5	22	32	16	10,51	-13
21 FK Vöcklabruck	O	908	17	7	19	15	24	10,14	3
22 Dynamo Wien	W	569	22	7	19	19	22	9,97	1
23 FK WrNeudorf	N	93	35	5	22	26	20	9,06	-1
24 ATUS Weiz	ST	281	27	2	33	28	19	8,67	-3
25 Grazer FU	ST	1238	11	2	33	14	26	8,50	15
26 En Garde FC Salzburg	S	241	31	6	21	12	28	6,69	7
27 SZT Klagenfurt	K	772	18	1	36	15	24	6,69	1
28 HSV StJohann	S	365	23	5	22	10	33	6,12	-1
29 FG Stockerau	N	296	26	4	26	13	27	6,11	6
30 Balmung Wien	W	330	24	3	29	12	28	5,49	2
31 T Innsbruck	T	142	32	3	29	11	30	4,62	9
32 FC St.Johann	S	117	33	5	22	7	38	4,57	-8
33 FU Eisenstadt	B	250	30	4	26	7	38	4,52	-3
34 HSV WrNeustadt	N	277	28	4	26	5	43	4,13	-1
35 FU StVeit	K	328	25	1	36	9	35	3,76	-3
36 FU Wien	W	16	38	3	29	9	35	3,72	-3

# Teil 6 Vereinsstatistik

37 Kapfenberger SV	ST					11	30		2,64	-4
38 SV Leoben	ST					11	30		2,64	-10
39 FC Tiroler Oberland	T					10	33		2,40	-3
40 U Westwien	W	49	36	2	33	5	43	30	2,37	9
41 FC Hohenems	V					9	35		2,16	11
42 FU Baden	N	23	37	1	36	6	41	27	2,02	-4
43 FK Spittal	K					7	38		1,68	
44 Wiener Fecht&Ausd.	W					6	41		1,44	-1
45 FC Vindobona	W					5	43		1,20	1
46 PSV Wien	W					5	43		1,20	-1
47 Velden-Wörthersee	K					5	43		1,20	-4
47 FC Elle Klgt	K	8	39	1	36	2	52		1,01	10
47 FSF Ovilava	O					4	48		0,96	-3
50 FU Hinterbrühl	N					3	49		0,72	-3
51 TVJ Wels	O					3	49		0,72	-2
51 Zillertaler Musket.	T					3	49		0,72	-4
51 Arminius Klagenfurt	K					2	52		0,48	-4
54 Artos Völkermarkt	K					2	52		0,48	-1
54 Fechtbund St.Georg	S					2	52		0,48	-1
54 Feldkircher Musketiere	K					2	52		0,48	-1
54 Salix Krumpendorf	K					2	52		0,48	-1
54 SSV St.Andrä	K					2	52		0,48	3
54 TV Neumarkt	O					2	52		0,48	-1
54 SFC Lindwurm Klgt	K					2	52		0,48	
61 SV Straßburg	K					1	61		0,24	-1



# Teil 6 Vereinsstatistik

## nach Ranglistenpunkten

<b>GESAMT</b>	<b>V:39</b>	<b>FLORETT</b>	<b>V:20</b>	<b>DEGEN</b>	<b>V:28</b>	<b>SÄBEL</b>	<b>V:14</b>
1 FU Mödling	7482	1 StLFC Graz	5071	1 FTS Dornbirn	4714	1 FU Mödling	3661
2 StLFC Graz	6351	2 FU Mödling	3260	2 FU Linz	3789	2 Wiener SC	2958
3 FTS Dornbirn	4760	3 AFC Salzburg	2588	3 Klagenfurter AC	2921	3 ASC Wien	2040
4 FU Linz	3789	4 FC Wels	1061	4 OöLFK Linz	2190	4 StLFC Graz	774
5 ASC Wien	3003	5 FU Krems	1022	5 FC Graz	1521	5 FC Villach	656
6 Klagenfurter AC	2978	6 FK Vöcklabruck	908	6 Grazer FU	1238	6 SU Wien 9	536
7 Wiener SC	2958	7 SZT Klagenfurt	740	7 UWK Graz	956	7 FU StVeit	328
8 AFC Salzburg	2947	8 UFC Wien	599	8 FC Treibach	684	8 FU Eisenstadt	250
9 OöLFK Linz	2190	9 ASC Wien	527	9 FU Mödling	561	9 Engarde FCSalzburg	241
10 FC Graz	1521	10 SU Wien 9	364	10 StLFC Graz	506	10 U Westwien	49

## nach Ranglistenpunkten

<b>ALL.KLASSE</b>	<b>V:33</b>	<b>NACHWUCHS</b>	<b>V:34</b>	<b>DAMEN</b>	<b>V:36</b>	<b>HERREN</b>	<b>V:36</b>
1 FU Mödling	2106	1 FU Mödling	5376	1 FTS Dornbirn	3561	1 FU Mödling	5979
2 StLFC Graz	1691	2 StLFC Graz	4660	2 StLFC Graz	3103	2 StLFC Graz	3248
3 FU Linz	1256	3 FTS Dornbirn	4381	3 ASC Wien	2590	3 FU Linz	2349
4 ASC Wien	1251	4 FU Linz	2533	4 AFC Salzburg	1995	4 Klagenfurter AC	2177
5 Klagenfurter AC	843	5 Wiener SC	2385	5 FU Mödling	1503	5 Wiener SC	1782
6 AFC Salzburg	672	6 AFC Salzburg	2275	6 FU Linz	1440	6 Grazer FU	1238
7 SU Wien 9	636	7 Klagenfurter AC	2135	7 Wiener SC	1176	7 OöLFK Linz	1202
8 WAT Wieden	612	8 ASC Wien	1752	8 FC Graz	1107	8 FTS Dornbirn	1199
9 Wiener SC	573	9 OöLFK Linz	1678	9 OöLFK Linz	988	9 AFC Salzburg	952
10 FU Krems	557	10 FC Graz	1304	10 Klagenfurter AC	801	10 FC Wels	952

# Teil 6 Vereinsstatistik

## nach RanglistenfechterInnen

<i>allg.Klasse</i>	<i>V:30</i>	<i>Nachwuchs</i>	<i>V:34</i>	<i>insgesamt</i>	<i>gemeldete Mitglieder</i>	<i>V:61</i>
1 StLFC Graz	18	1 StLFC Graz	32	1 StLFC Graz	104	
2 WAT Wieden	17	2 FU Mödling	28	2 FU Mödling	89	
2 ASC Wien	17	3 ÖöLFK Linz	19	3 ASC Wien	59	
4 FU Mödling	11	4 FC Graz	16	4 FU Linz	54	
5 FU Linz	10	5 Wiener SC	15	5 AFC Salzburg	52	
5 SU Wien 9	10	6 Klagenfurter AC	13	6 UWK Graz	51	
7 Wiener SC	9	7 FTS Dornbirn	13	7 ÖöLFK Linz	44	
7 Klagenfurter AC	9	8 UWK Graz	13	7 Wiener SC	44	
9 AFC Salzburg	8	9 FU Linz	12	9 Klagenfurter AC	43	
10 ÖöLFK Linz	5	10 AFC Salzburg	12	10 UFC Wien	42	

## nach RanglistenfechterInnen

<i>Gesamt</i>	<i>V:39</i>	<i>Damen</i>	<i>V:27</i>	<i>Herren</i>	<i>V:36</i>
1 StLFC Graz	50	1 StLFC Graz	19	1 StLFC Graz	31
2 FU Mödling	39	2 ASC Wien	13	1 FU Mödling	31
3 ASC Wien	26	3 ÖöLFK Linz	10	3 Wiener SC	15
4 ÖöLFK Linz	24	3 FU Linz	10	4 ÖöLFK Linz	14
5 Wiener SC	24	5 Wiener SC	9	4 WAT Wieden	14
6 FU Linz	22	5 Klagenfurter AC	9	6 ASC Wien	13
7 Klagenfurter AC	22	5 FTS Dornbirn	9	6 Klagenfurter AC	13
8 AFC Salzburg	20	8 FU Mödling	8	6 AFC Salzburg	13
9 FC Graz	18	8 FC Graz	8	9 FU Linz	12
10 WAT Wieden	17	10 AFC Salzburg	7	9 UWK Graz	12
		10 SU Wien 9	7		