

ÖFV Jahresbericht 2023/24



Teil 1 Organisation

Das Jahr 2024 stand ganz im Zeichen der Jagd auf einen Startplatz bei den olympischen Spielen. Dazu konnten wir bereits zum zweiten Mal in Folge die Weltcupssaison für die Olympiakader finanziell sicher stellen. Das bewirkte eine deutliche Leistungssteigerung unserer besten Fechterinnen und Fechter. Vor der Zonenausscheidung gab es gleich zweimal den Platz 40. (Wohlgemuth, Mahringer,) sowie weitere drei Top 100 Plätze in der Weltrangliste (Brugger, Lechner, Reichetzer). Trotzdem mussten unseren Besten, Vier an der Zahl, in die Zonenausscheidung, die für uns nicht den erhofften Erfolg brachte. Im Reigen der Kampfsportarten, 5 waren in Paris zugelassen, ist der Fechtsport übrigens die einzige Disziplin, die mehr als einen Starter in einer Disziplin zuließ. Andernfalls hätten wir gleich drei gehabt. Eine erfolgreiche Teilnahme ist wiederum für die nach den OS neu durchgeführte Beurteilung der Fachverbände durch die Sport Austria GmbH sehr vorteilhaft. Es wird eine schwierige Aufgabe für uns werden, diese Situation in der FIE aufzubrechen.

Das Sahnehäubchen hat also gefehlt, aber mit Stolz können wir darauf hinweisen, dass unser Damenflorettteam die gesamte Saison über unter den besten 16 der Welt waren, bei der EM den 5. Platz herausfocht und eine Olivia Wohlgemuth das Kunststück zusammenbrachte, stets zumindest die Hauptrunde der besten 64 zu erreichen. Im Kampf um den Zonenplatz wuchsen auch Lilli Brugger und die beiden Degenstarts Josef Mahringer und Alexander Biro mit mehreren Top 64 über sich hinaus. Die EM brachte neben dem 5. Damenflorettplatz auch gleich 3 weitere Top 16 (Brugger, Wohlgemuth, Mahringer) und Moritz Lechner wiederholte die Top 32 aus dem Vorjahr.

Die große Überraschung gelang einem unserer Jüngsten: Lauro Falchetto holte sich in Neapel den Europameistertitel bei den Kadetten im Florett und zeigte damit auf, was in unserem ÖLSZ alles möglich ist.

An dieser Stelle sei allen beteiligten Trainerinnen und Trainer gedankt, die an diesen Erfolgen beteiligt waren, sei es aktuell oder auch im Vorfeld.

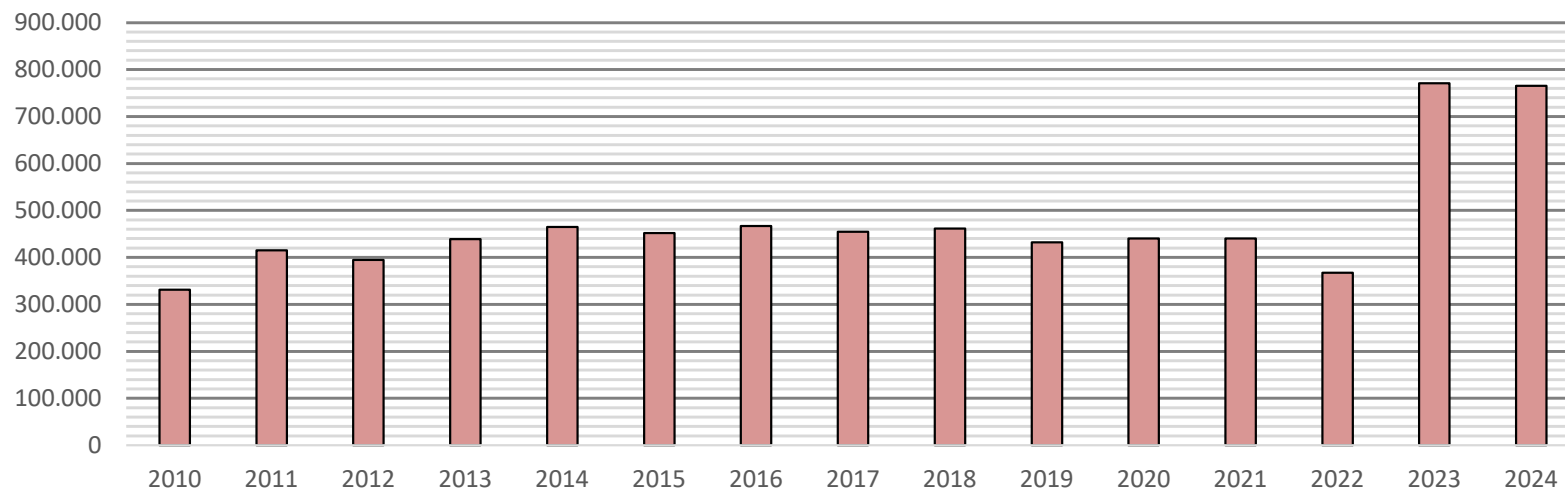
Teil 1 Organisation

Insgesamt konnte unser Verband trotz des sehr kleinen Mitarbeiterstand, es gibt weiterhin nur vier hauptberufliche Angestellte, sehr viele Projekte, teilweise auch gemeinsam mit ehrenamtlichen Mitarbeitern realisieren: Grundkonzepte für die Bundessport GmbH, Kooperationen mit Institutionen, Trainergrundkurs, neues Kampfleitersystem, durchforsteter neuer Terminkalender, Fechten in der Schule, einen Web-Shop, Werbefilm, Flyer, StreamsterTV Liveübertragungen, etc. Dazu berichten wir bei den speziellen Aktivitäten.

Etwas überraschend war die Aufgabe der gemeinsam durchgeführten Staatsmeisterschaften an drei bis vier aneinander folgenden Tagen wieder in Einzelteile, und damit eine Rückkehr zu vergangen geglaubten Zeiten.

Mit neuer Saison beginnt auch bei unserem Fördergeber, der Bundessport GmbH, die neue Beurteilungsperiode von 2025-2028, die mangels Teilnahme bei OS klarerweise keine Erhöhung der Mittel nach sich ziehen wird. Als kleinen Ausgleich hoffen wir auf eine gute Strukturbeurteilung.

Bundesförderungen



Teil 1 Organisation

- Wir gedenken unseren Mitgliedern
 - Hans Jürgen Nowotny, Niederösterreich, Herbert Ottendorfer, Wien, Traute Rasin-Streden, Kärnten, Peter Prybila, Wien, Florian Rankl, Kärnten (Nachrufe siehe Homepage)
- Teilnahme an Großveranstaltungen
 - Zonenausscheidung Luxemburg (OS-Qu.)
 - Bern (EM)
 - Ryad (WM-Jun/Kad)
 - Neapel (EM-Jun/Kad)
 - Antalya (EM-U23)
 - Daytona Beach (WM-Vet)
 - Cinay (EM/Vet)
 - ÖOC Trainingslager Belek für OS 2024
- Aus-/Fortbildungen/Veranstaltungen
 - Kampfleiterseminare (Jänner, April)
 - Saisonauftaktveranstaltung (mit Training, Lektion, sportmotorische Tests, Vorträge zu Doping, Prävention, Sportpsychologie, Ernährung, Kampfrichterwesen, Medienschulung)
 - Trainerspezialkurs mit BSPA durchgeführt
 - Sportlerwahl des Jahres im Haus des Sports, Wien

Teil 1 Organisation

- Öffentlichkeitsarbeit
 - Liveübertragungen (StreamsterTV Messepokal, Reichweite circa 2400 Zuseher) mit etlichen Wiederholungen im KabelTV
 - Werbefilm ÖFV online
 - Flyer und Urkunden für Vereinswerbung erstellt
 - Tag des Sports (Wien, Graz)
 - Tag der offenen Tür im ÖLSZ
 - Sozial Media Beiträge (FB, Instagram, auch in Zusammenarbeit mit dem ÖOC)
 - Lokale Pressearbeit der LV (wöchentliche Beiträge)
 - Regelmäßige Aussendungen an die APA
- Personelles
 - Jahreshauptversammlung, Wiederwahl Präsident und der GA Mitglieder
- Teilnahme an Sitzungen
 - Sport Austria, Austria Sports GmbH, ÖOC, HSZ, ÖLSZ, BM
 - FIE/EFC Kongress (siehe Homepage bez. Änderungen)

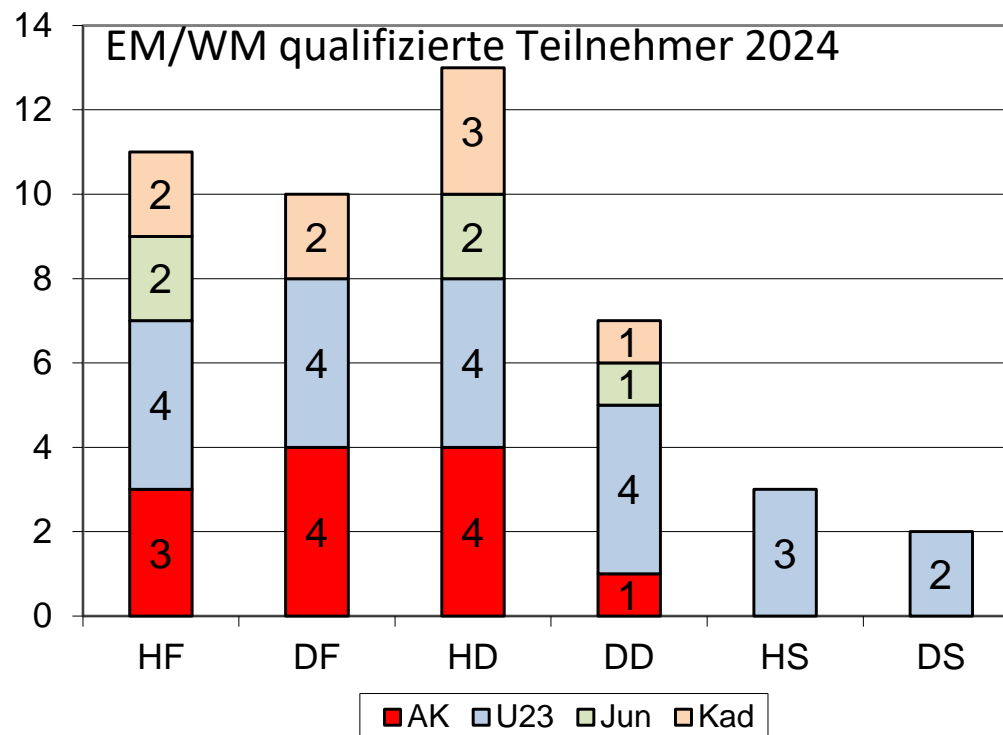
Teil 1 Organisation

- Spezielle Aktivitäten des ÖFV
 - Spezielle Olympiakaderförderung verlängert
 - Unterstützung für unsere Veranstalter weitergeführt und erhöht
 - Turnierkalender reformiert (Zusammenfassung und Reduktion der Termine)
 - Sportordnung überarbeitet
 - Schulprojekt weitergeführt
 - Jugendprojekt für Turniere ausgearbeitet (Generalprobe bei Messepokal)
 - Genderbeauftragte im VS
 - Ehrenkodex für sicheren und sauberen Fechtssport
 - Good Governance Richtlinien
 - Verhaltenskodex bei EM/WM überarbeitet
 - Einführung Nachweis Strafregisterauszug für Kinder- und Jugendschutz
 - Vortrag zu Prävention/Safe Sport Konzept
 - Neuer FIE Kampfleiter (Kain)
 - Kooperation italienischer Fechtverband – ÖFV (siehe ÖFV Homepage)
 - Kooperation Privatuni Schloss Seeburg – ÖFV (siehe ÖFV Homepage)
 - Barrierefreie ÖFV Homepage
 - Enge Zusammenarbeit mit dem LSA Institut (fechtspezifische Testbatterien)

Teil 2 – WM/EM Qualifikation 2024

Welt-/Europameisterschaften 2024

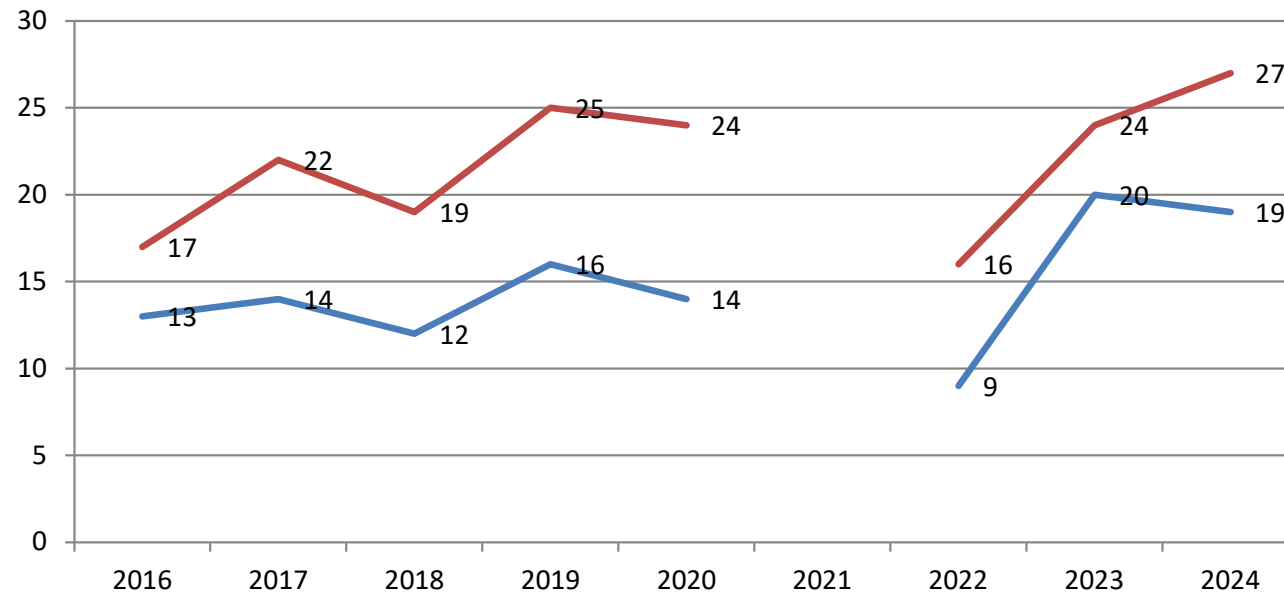
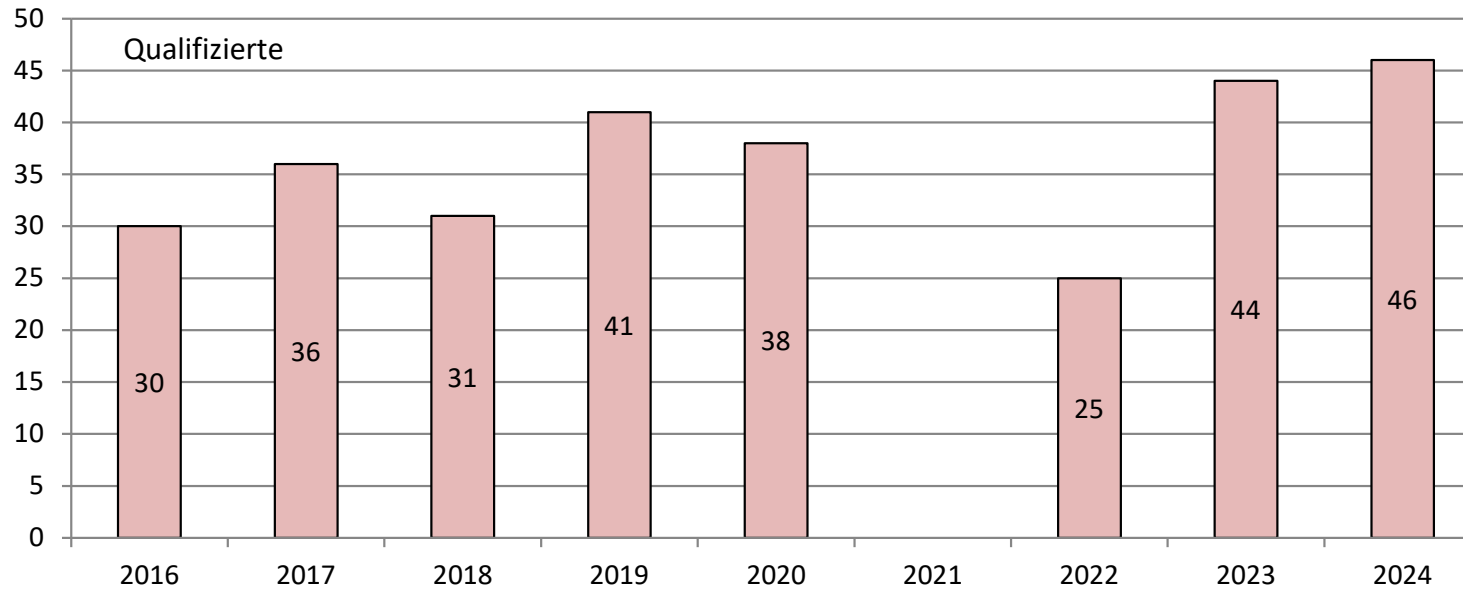
qualifizierte Teilnehmer	Gesamt	AK	U23	Jun	Kad
HF	11	3	4	2	2
DF	10	4	4		2
HD	13	4	4	2	3
DD	7	1	4	1	1
HS	3		3		
DS	2		2		
	46	12	21	5	8



Im Olympiejahr gibt es keine Weltmeisterschaften! Für die olympischen Spiele hat es nicht gereicht, obwohl wir zum aktuellen Qualifikationstermin in der Weltrangliste gleich zwei Athleten auf Rang 40 in der Weltrangliste hatten. In allen anderen Kampfsportarten bei den Spielen gab es pro Nation nur eine Starterin bzw. Starter, im Fechten gleich 3. Bei gleichen Bedingungen der anderen Verbände wären wir mit 3 Aktiven dabei gewesen (und das selbst bei 2 pro Nation noch).

Weiterhin wirkt sich die Pandemiezeit auch aus, in den Altersklassen Junioren/Kadetten sind jetzt die stark benachteiligten Jugendjahrgänge altersmäßig vorgerückt (keine Trainingsmöglichkeiten für die damaligen Jug B,C)

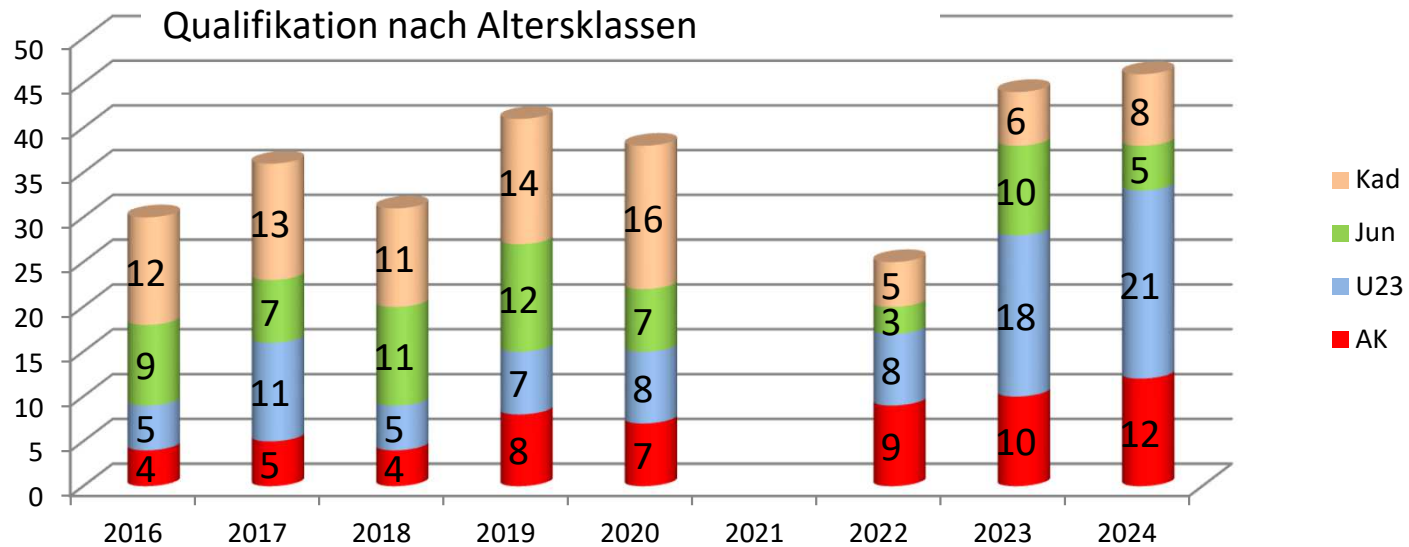
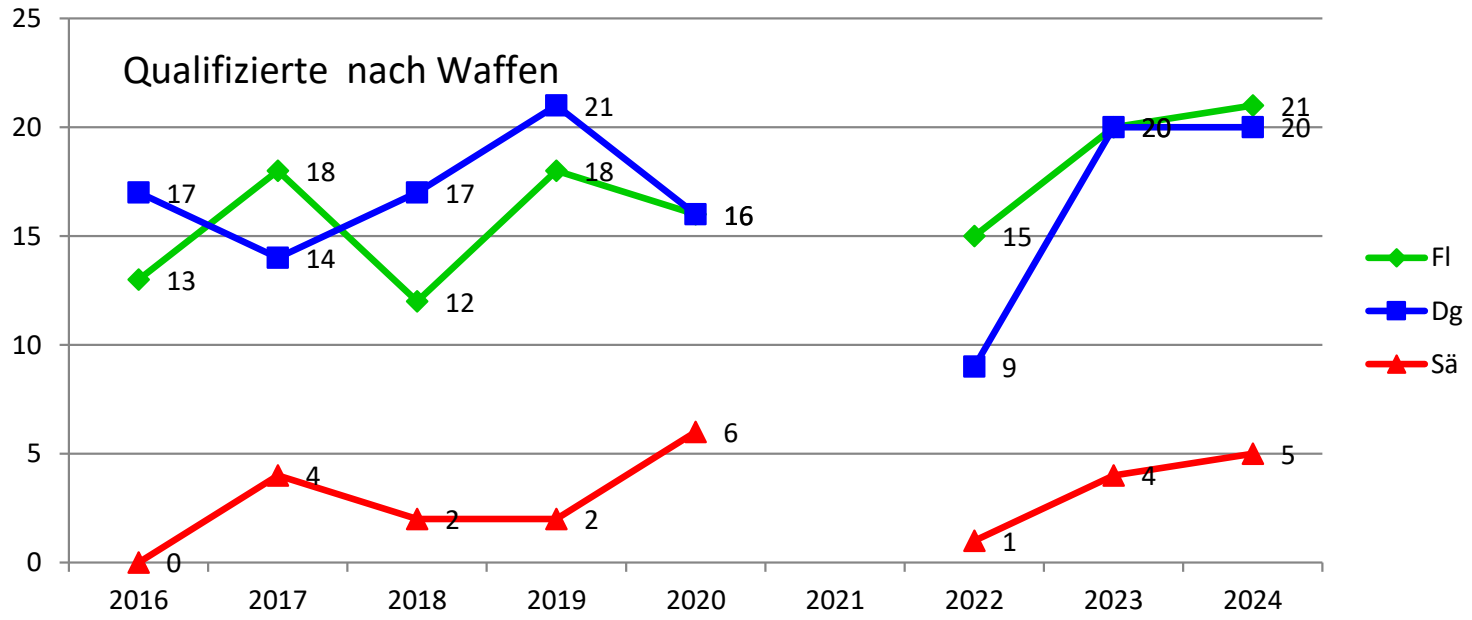
Teil 2 – WM/EM Qualifikation 2024



— Damen
— Herren

Bei den Qualifikationen wirkt sich das Öffnen der U23 auch für jüngere Altersklassen stark aus, und weil dazu die U23 Q-Turniere in der Qualität nicht an die anderen Altersklassen heranreichen.

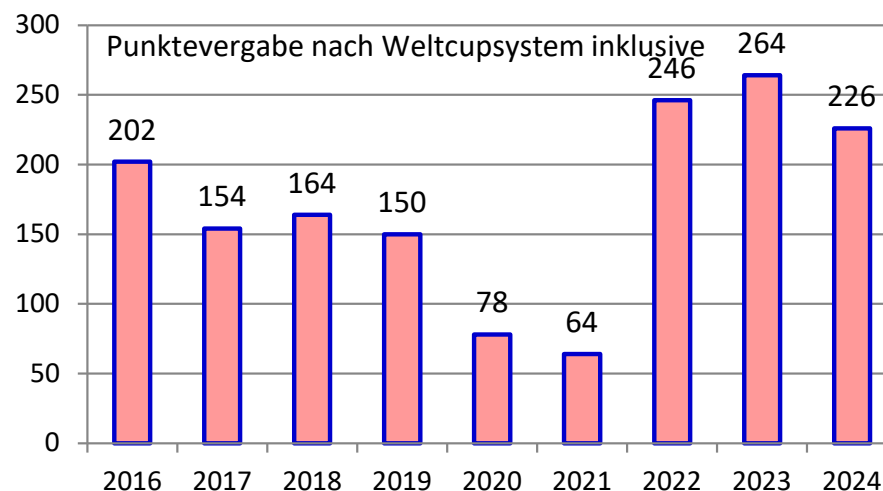
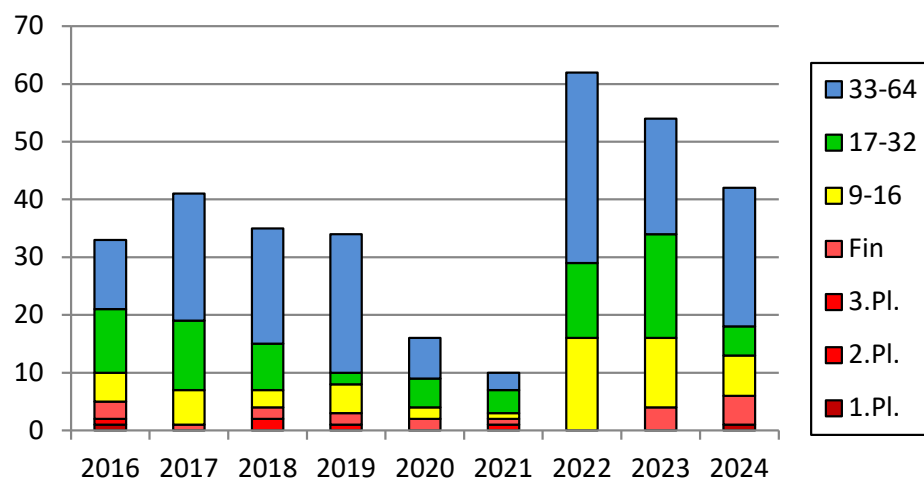
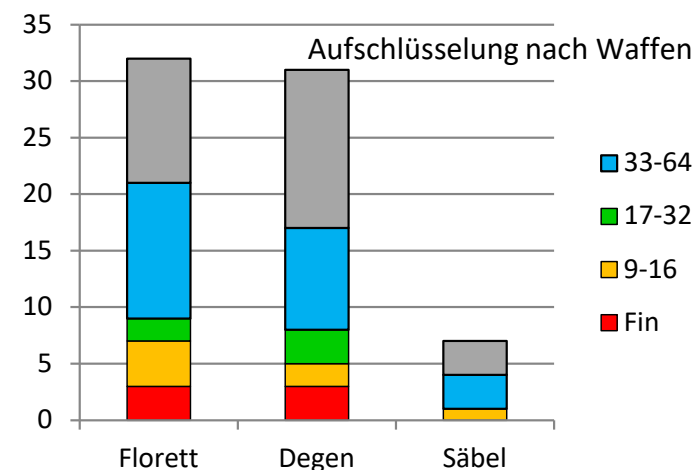
Teil 2 – WM/EM Qualifikation 2024 (2020 & 2021 Ausfall von 9 EM/WM)



Teil 2 – WM/EM Ergebnisse (2020 & 2021 Ausfall von 9 EM/WM)

Ergebnisse WM/EM24

	Kadetten		Junioren		U23	allgemeine Klasse	
	EM Neapel	WM Riad	EM Neapel	WM Riad	EM Antalya	EM Bern	OS Paris
Fin	6	1	0	0	3	2	
9-16	7	0	0	0	3	4	
17-32	5	0	1	0	3	1	
33-64	24	2	3	3	9	5	
VR/ZW	24	6	2	1	2	9	4
Team	23.HD				7.HD	5.DF	
					7.DD	8.HF	
					9.DF	12.HD	
					10.HF		
					13.HS		



Teil 2 – WM/EM Top Platzierungen

Allgemeine Klasse

		Europameisterschaft			Weltmeisterschaft olympische Spiele			Team	Europameisterschaft			Weltmeisterschaft		
		Flo	Säb	Deg	Flo	Säb	Deg		Flo	Säb	Deg	Flo	Säb	Deg
2023 Wohlgemuth	Olivia	26			20			Damen	8			13		
	Lechner	29			24			Herren	14	16				
	Biro			10										
	Brugger	20												
	Reichetzer	22												
	Kränkli	28												
	Cenker	32												
2024 Brugger	Lilli	12						Damen	5					
	Wohlgemuth	15						Herren	8		12			
	Mahringer			14										
	Lechner	32												

U23

		Europameisterschaft			Team	Europameisterschaft		
		Flo	Säb	Deg		Flo	Säb	Deg
2023 Lechner	Moritz	10			Damen	8	15	
	Biro			7	Herren	11	5	12
	Schuhmann			12				
	Brugger	21		21				
	Benedict		24					
	Praxmarer			26				
	Gröss	26						
2024 Agath	Tordis			30	Damen	9		7
	Praxmarer			32	Herren	10	13	7
	Biro			6				
	Hubner	28						

Teil 2 – WM/EM Top Platzierungen

Juniorinnen

		Europameisterschaft			Weltmeisterschaft olympische Spiele			Team	Europameisterschaft		
		Flo	Säb	Deg	Flo	Säb	Deg		Flo	Säb	Deg
2023 Rankl	Florian						31	Damen			15
	Chevaux			29			32				
	Praxmarer			30							
	Huber			31							
2024 Hartmann	Sven			21							

Kadetten

		Europameisterschaft		
		Flo	Säb	Deg
2023 Rankl	Julian			15
	Huber	16		
	Melot de Beauregard	21		
2024 Falchetto	Lauro	1		

Teil 2 – WM/EM Qualifikation (alle Teilnehmer der vergangenen 5 Jahre)

		2020	2021	2022	2023	2024			2020	2021	2022	2023
Cancker F	DF	AK		AK	AK	AK	Kränk	DF			AK	AK
Ettelt M	HF	AK		AK	AK	AK	Benedict	HS	Jun		AK/U23	EU23
Reichetzer T	HF	AK		AK	AK	AK	Rom	DF			EU23	EU23
Mahringer J	HD	AK/Eu23		AK	AK	AK	Schubert	HF				EU23
Poscharnig J	HF	AK		AK	AK	AK	Zerlauth	DD	Kad		Jun	Jun
Wohlgemuth O	DF	AK		AK	AK	AK	Erber	DD			Kad	Jun
Brugger L	DF	AK/Jun		AK/U23	AK/U23	AK	Janjic	HD			Kad	Jun
Lechner M	HF	Jun		AK/U23	AK/U23	AK	Rankl F	HD	Kad			Jun
Hartmann S	HD			Jun		AK	Hubner M	HF			Kad	Kad
Gröss C	DF	Kad		Jun	EU23/Jun	AK/U23	Melot de Beauregard	HF			Kad	Kad
Biro A	HD	Jun	Jun	AK/U23	AK/U23	AK/U23	Pecnik	HF				Kad
Schuhmann J	HD	Jun	Jun	AK/U23	AK/U23	AK/U23	Schmidl P	DD	AK		AK	
Praxmarer L	DD	Jun/Kad	Jun	Jun	AK/U23/Jun	AK/U23	Panuschka	DD			AK	
Berkold S	HD	Jun	Jun	EU23	AK/U23	EU23	Reimer	HS			AK	
Agath T	DD			EU23	EU23	EU23	Reumüller	DD			AK	
Fuchs J	HD	Jun	Jun	Jun	EU23	EU23	Tanzmeister D	DS			AK	
Chiari L	HS	Kad		Jun	EU23	EU23	Pinggera	DD	EU23		AK	
Meixner P	HS	Kad		Jun	EU23	EU23	Kudlacek	DF	EU23		AK/U23	
Eistert J	DF			Jun	EU23	EU23	Huthmann	HF	EU23		EU23	
Lazar A	HS			Kad	EU23	EU23	Kain	HF	EU23		EU23	
Bresslauer T	HF				EU23	EU23	Kirsten	DF	EU23		EU23	
Tanzmeister F	DS		Kad	Jun	EU23/Jun	EU23	Rastegar	HF	EU23		EU23	
Huber P	HD			Jun	EU23/Jun	EU23	Gutschi	DD			EU23	
Reiner A	DF			Kad	Kad	EU23	Gyrko	DD			EU23	
Schiebel P	HF			Jun		EU23	Spanos	HD	Kad	Kad	Jun	
Corn F	DS			Jun/Kad		EU23	Grabher K	DD	Kad		Jun	
Lennkh N	HS					EU23	Müller V.	HS	Kad		Jun	
Mayerl L	DF					EU23	Ellersdorfer	DS			Jun	
Riede S	HD	Kad		Jun	Jun	Jun	Fabianek M	DF			Jun	
Hartmann	DD				Kad	Jun	Grasso	HF			Jun	
Chevaux L	DD	Kad	Kad	Kad	Jun	Jun/U23	Purkarthofer	DF			Jun	
Falchetto L	HF				Kad	Jun/Kad	Planckh	HS			Jun/Kad	
Hubner A	HF	Kad	Kad		EU23/Jun	Jun/U23	Deisl	HD			Kad	
Rankl J	HD				Kad	Kad	Dietrich	DS			Kad	
Mack L	DF			Kad		Kad	Hertel	HD			Kad	
Abramov F	HD					Kad	Kohlweg	HD			Kad	
Fabianek H	DF					Kad	Küttner	HF			Kad	
Rüdisser N	DD					Kad	Laffar	HS			Kad	
Schiefer M	HD					Kad	Pasic	DD			Kad	
Nemec J	HF					Kad/U23	Pribas	HF			Kad	
							Skrabitz	HS			Kad	
							Spiegel	HD			Kad	
							Wieser	DF			Kad	
							Wittner	DF			Kad	
							Käferböck	HS	Kad	Kad		
							Knechtl L	HD	EU23			
							Lehner K	HF	Jun			
							Lehner L	HF	Kad			

Rot = volle Qualifikation

speziell für 2022

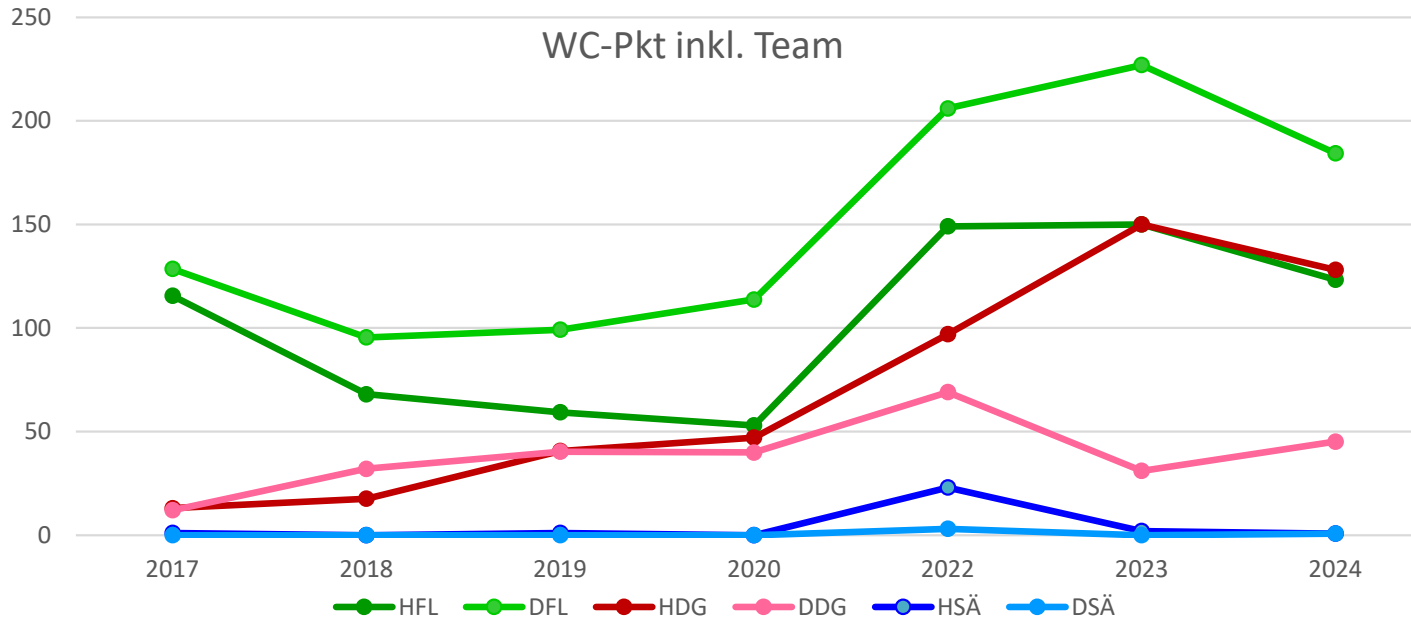
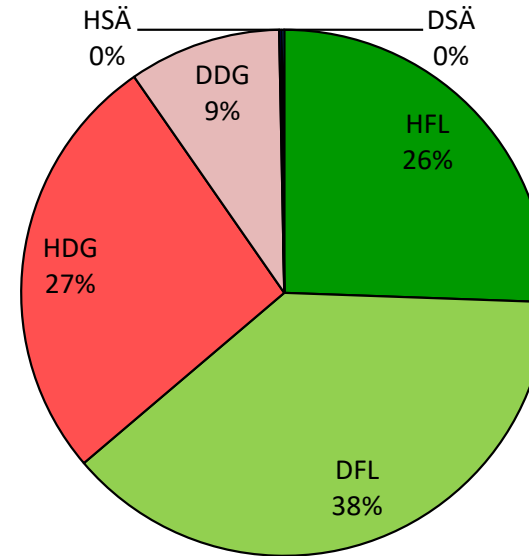
blau 2022 = Qualifikation

schwarz = über Rangliste

2021 = nur Jun/Kad WM

Teil 3 – Weltcup AK inkl. Team

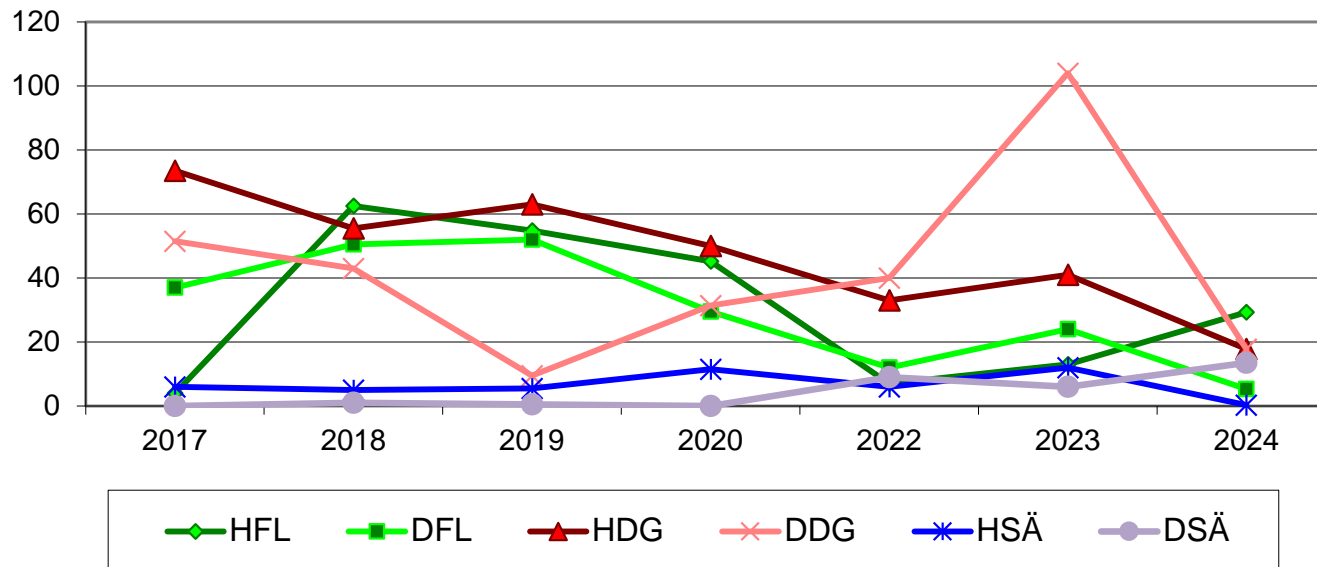
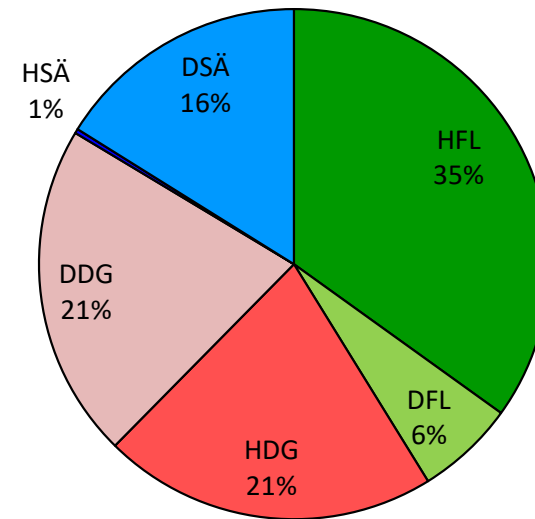
	2017	2018	2019	2020	2022	2023	2024
HFL	116	68	59	53	149	150	123
DFL	129	96	99	114	206	227	184
HDG	13	18	41	47	97	150	128
DDG	12	32	40	40	69	31	45
HSÄ	1	0	1	0	23	2	1
DSÄ	0	0	0	0	3	0	1
Gesamt	270	213	240	254	547	560	482



Teil 3 – Weltcup - Jun

Weltcupbilanz 2023/24

	Weltcuppunkte						
	2017	2018	2019	2020	2022	2023	2024
HFL	4	63	55	45	7	13	29
DFL	37	51	52	30	12	24	5
HDG	74	56	63	50	33	41	18
DDG	52	43	10	31	40	104	18
HSÄ	6	5	6	12	6	12	0
DSÄ	0	1	1	0	9	6	14
Gesamt	172	218	185	168	107	200	84



Teil 3 – Weltcup Team AK & Jun

Unsere Top 100 in der AK

allg.Klasse		2017	2018	2019	2020	2022	2023	2024
Mahringer	HD			46	34	86	66	47
Wohlgemuth	DF	54	47			61	58	53
Brugger	DF						67	62
Lechner	HF						66	98
Biro	HD						63	
Reichetzer	HF	78				96	93	
Ettelt	HF					75		
Poscharnig	HF		80	97	86	87		
Cenker	DF					88		

Teampplätze	2017	2018	2019	2020	2022	2023	2024
DFL	15	19	15	20	13	14	15
HFL	21	29	45	31	17	18	19
HDG		65			29	25	21
DDG		51	46	36	29	53	37
HSÄ					45		
DSÄ							

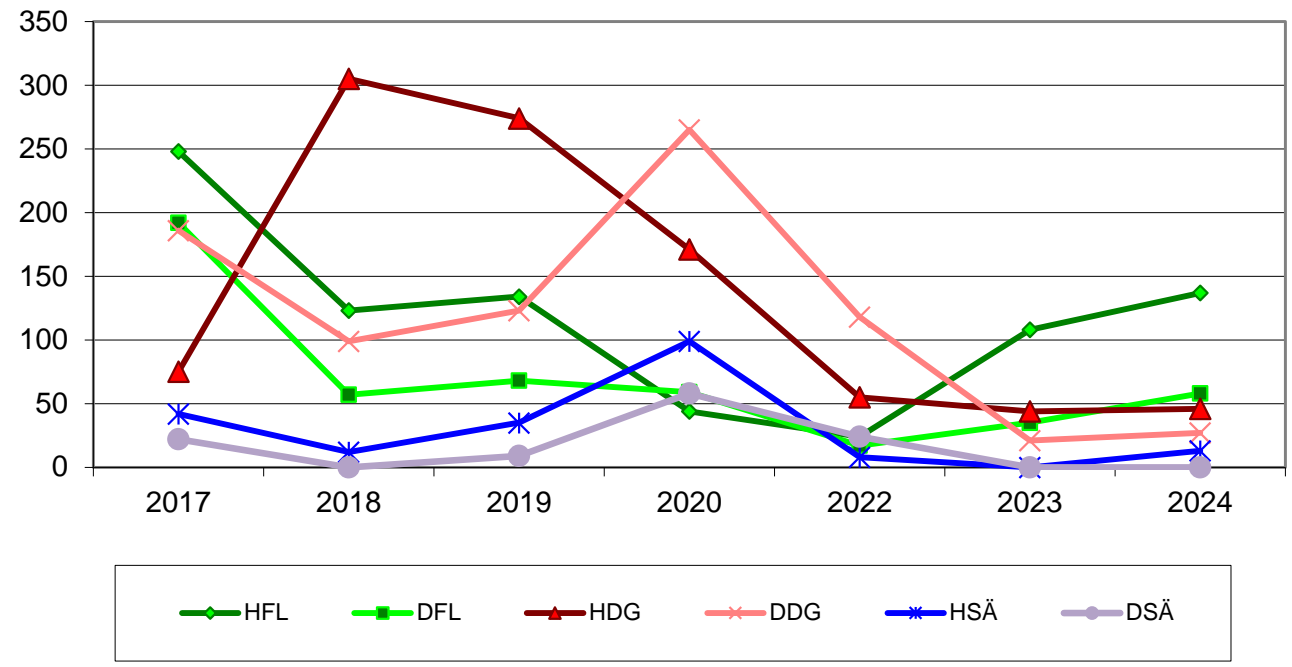
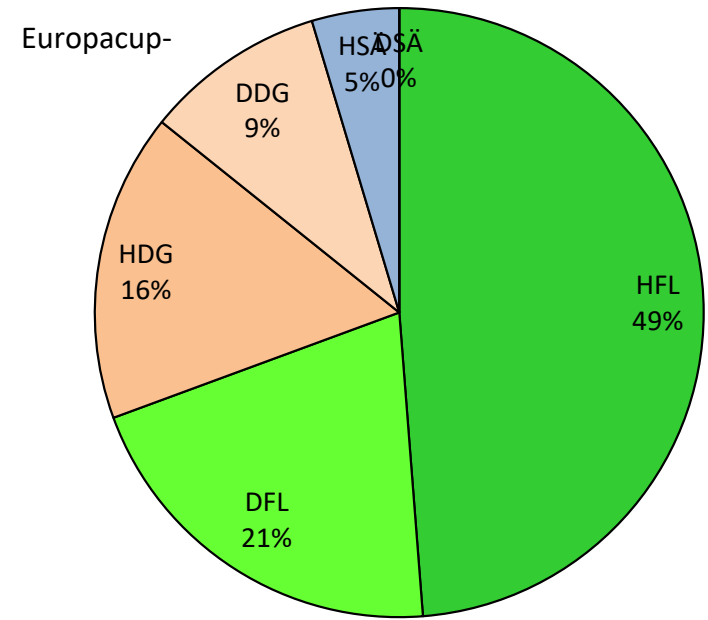
Unsere Top 100 bei den Jun

Junioren Top 100		2017	2018	2019	2020	2022	2023	2024
Praxmarer	DD					38		19
Chevaux	DD							79
Gröss	DF							80
Fuchs	HD					55		
Lechner	HF		38	71	47			
Biro	HD		38	24	53			
Brugger	DF		69	50	76			
Kudlacek	DF	50	60					
Elmer L	DD	92	83					
Fehrer	DD	58	87					
Mahringer	HD	20						

Teil 3 – Europacup – Kad

Europacup Kadetten

	2017	2018	2019	2020	2022	2023	2024
HFL	248	123	134	44	24	108	137
DFL	192	57	68	59	17	35	58
HDG	75	305	274	171	55	44	46
DDG	186	99	123	265	118	21	27
HSÄ	42	12	35	99	8	0	13
DSÄ	22	0	9	58	24	0	0
Gesamt	765	596	643	696	246	208	281



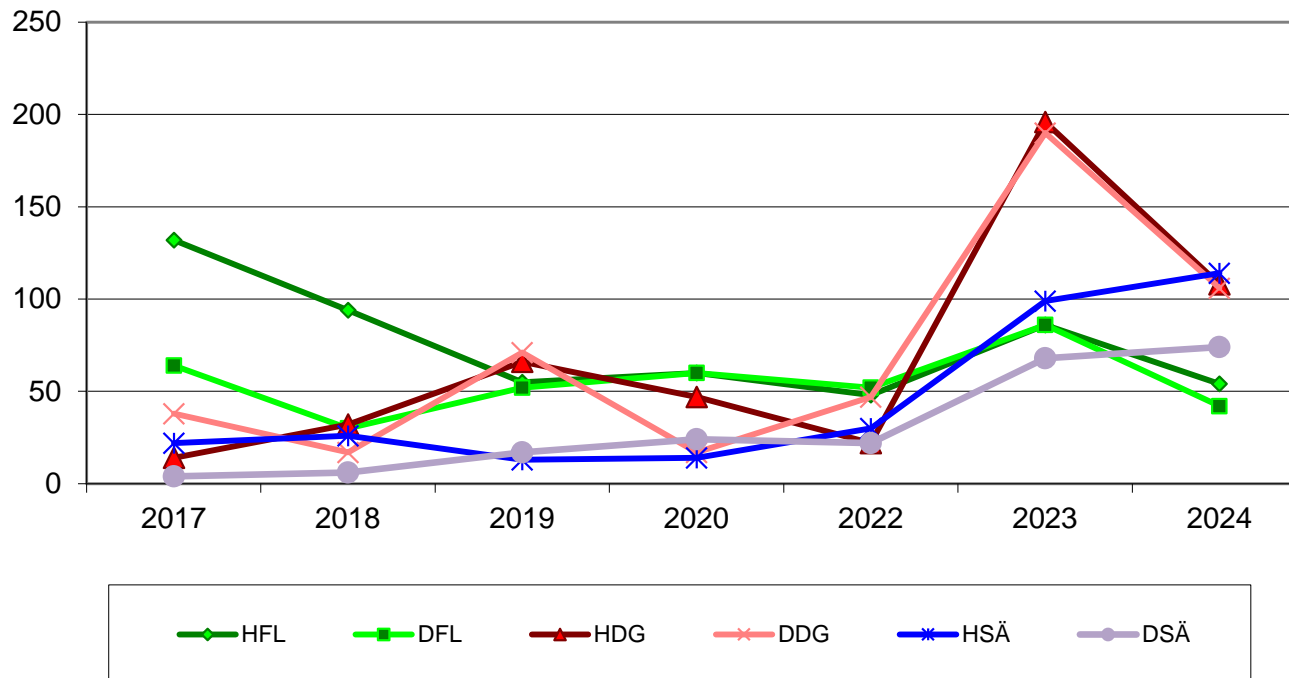
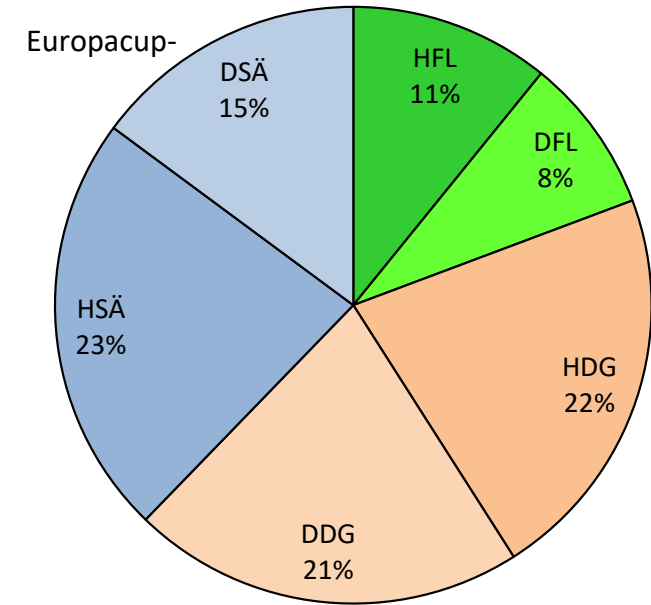
Teil 3 – Kad

Kadetten Top 100		2017	2018	2019	2020	2022	2023	2024
Falchetto	HF						80	20
Hubner M	HF						81	
Rankl J	HD						83	
Melot de Beauregard	HF						85	
Chevaux	DD					22		
Corn	DS					75		
Beauregard	HF					86		
Kohlweg	HD					87		
Zerlauth	DD				20			
Grabher K	DD				59			
Tanzmeister	DS				69			
Spanos	HD				72			
Janjic	HD				84			
Chiari	HS				87			
Gröss	DF			93	99			
Fuchs	HD			14				
Bresslauer	HF	78	78	90				
Biro	HD		5					
Grabher A	DD	95	70					
Berkold	HD		82					
Gstettner	HD		95					
Elmer	DD	4						
Lechner	HF	11						
Brugger	DF	13						
Benedict	HS	65						
Lehner	HF	80						
Schauer	HF	90						
Rom	DF	94						

Teil 3 – Europacup – U23

Europacup U23

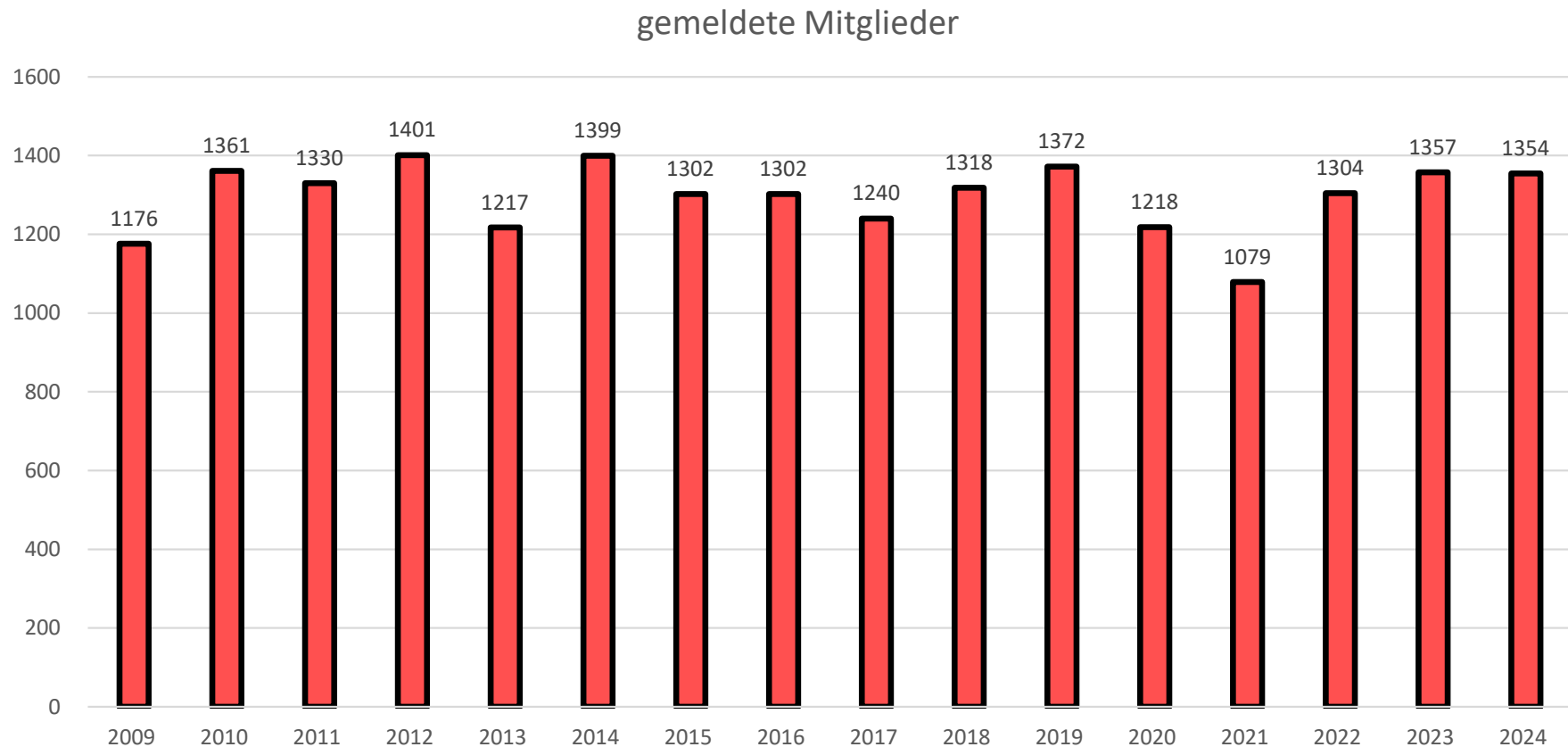
	2017	2018	2019	2020	2022	2023	2024
HFL	132	94	55	60	48	86	54
DFL	64	30	52	60	52	86	42
HDG	14	32	66	47	22	196	108
DDG	38	17	71	17	47	190	106
HSÄ	22	26	13	14	30	99	114
DSÄ	4	6	17	24	22	68	74
Gesamt	274	205	274	222	221	725	498



Teil 3 – Europacup U23

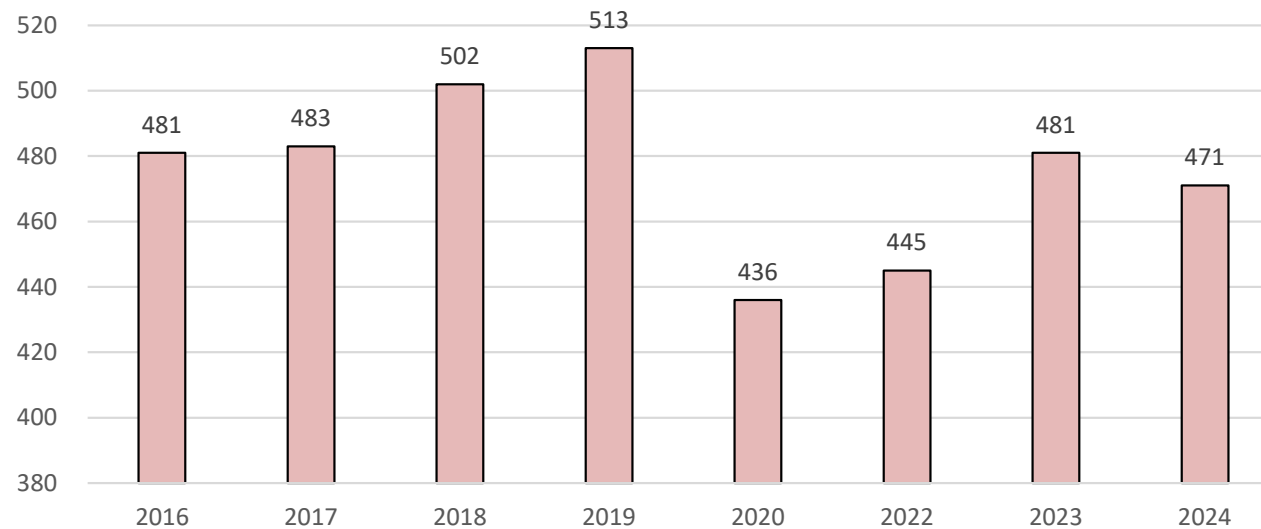
U23 Top 100		2017	2018	2019	2020	2022	2023	2024	U23 Top 100		2017	2018	2019	2020	2022	2023
Praxmarer	DD					16	2	1	Brugger	DF		75	69	27	2	4
Tanzmeister F	DS					53	28	6	Lechner	HF		16	21	36	33	19
Berkthold	HD						8	11	Gutschi	DS				57	27	
Lazar	HS				95			12	Schubert	HF			92	39	32	
Chiari	HS	93				39	3	16	Benedict	HS				36	37	
Biro	HD					66	6	16	Rankl F	HD						60
Legac	DD					47	40	17	Riede	HD						70
Corn	DS				46	58	18	18	Rankl J	HD						73
Bresslauer	HF						88	19	Spanos	HD						77
Schuhmann	HD					35	20	22	Huthmann	HF			78	4		
Mayerl L	DF							22	Kain	HF	100		57	13		
Fuchs	HD						5	23	Rastegar	HF				29		
Reiner A	DF							28	Kudlacek	DF			64	13	35	
Gröss	DF						22	36	Rom	DF					36	
Hubner A	HF						51	37	Planckh N	HF					65	
Lenkh	HS						73	38	Tanzmeister W	HS		89	72	42		
Schiebel	HF						84	39	Teichert	DS			37	43		
Agath	DD						5	42	Mahringer	HD		47	4	51		
Huber	DD					41	56	44	Ellersdorfer	DS				55		
Berkes	HS						78	57	Knechtl	HD		59		64		
Höllriegl	DS							65	Pinggera	DD			90	71		
Nemec J	HF							78	Kirsten	DF			66	89		
Wecht-Steininger	HS							78	Schmidl	DD	9	89	2			
Meixner	HS					64	22	81	Kränkli	DF	50	66	23			
Grasso L	HF							87	Mizrak	DS	80		59			
Eistert	DF						30	88	Fehrer	DD			59			
Planckh M	HS						89	95	Baumgartner	DS			69			
									Ettelt	HF	10	12				
									Bereuter	HS	66	43				
									Langer	HF	8	56				
									Frasin	HS		85				
									Nitsche	DD		87				
									Cenker	DF	4					
									Reichetzer	HF	17					
									Puchacher	HD	49					
									Call	HS	90					

Teil 4 – Mitgliederstruktur des ÖFV

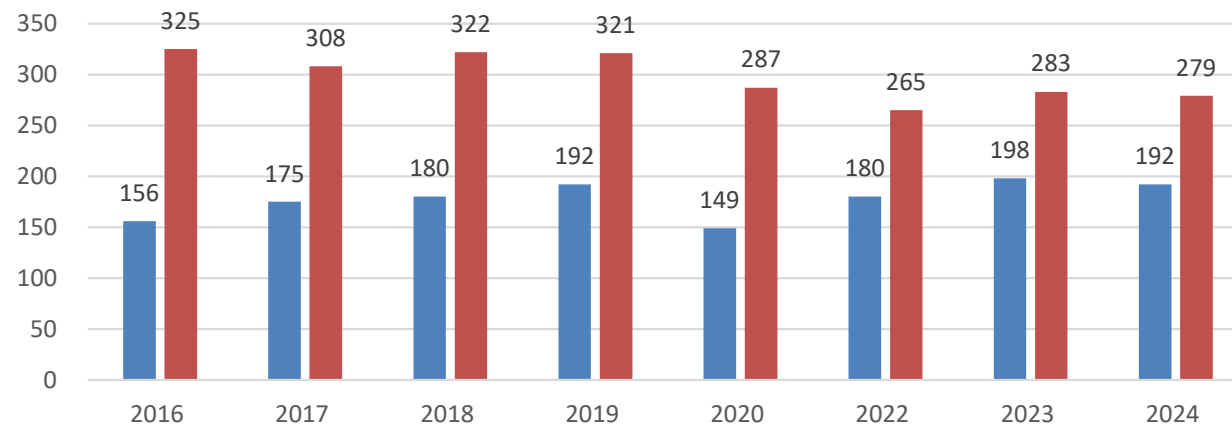


Teil 4 – Mitgliederstruktur des ÖFV

in der Rangliste (für Jugend C wurde die ÖM herangezogen)

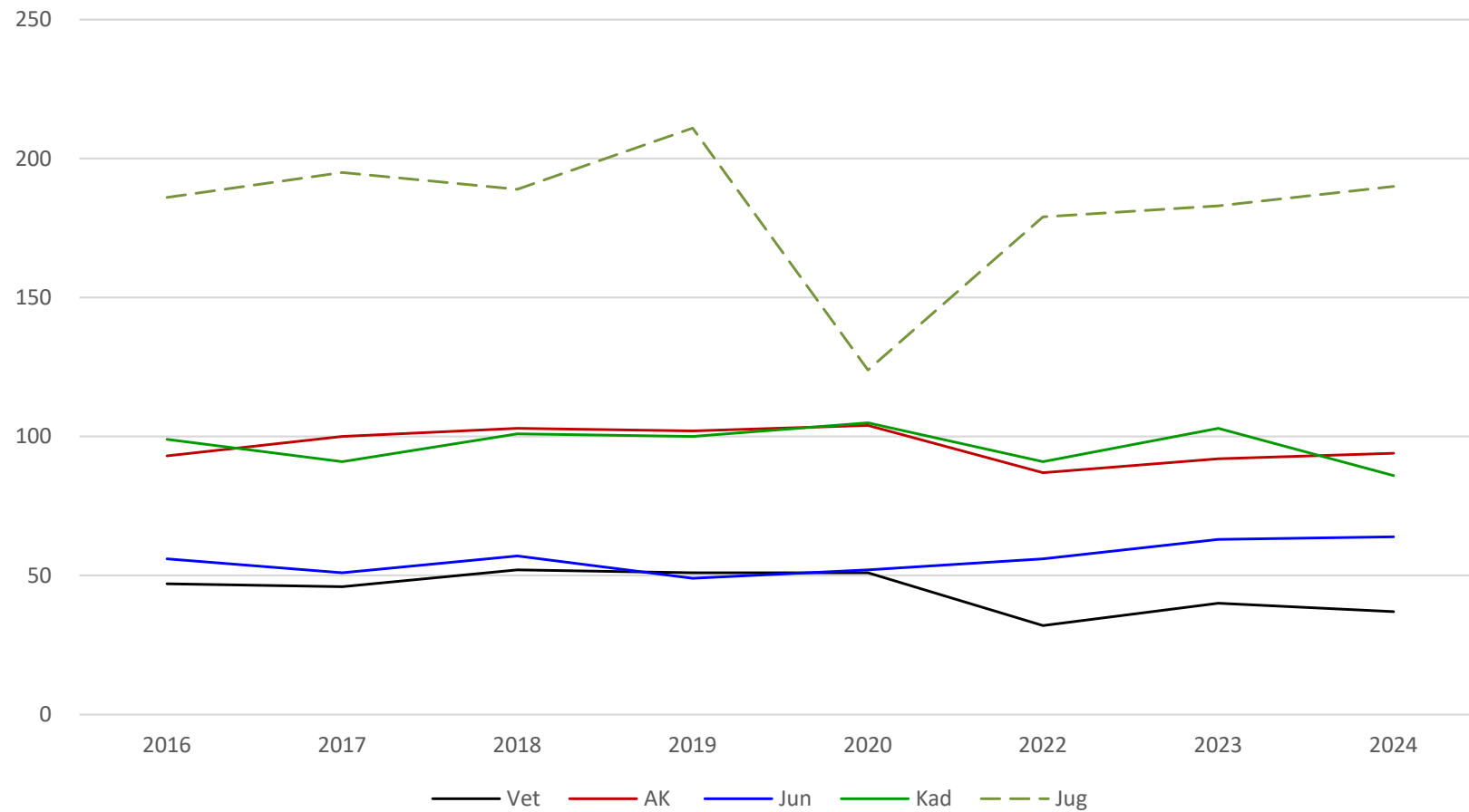


Damen/Herren



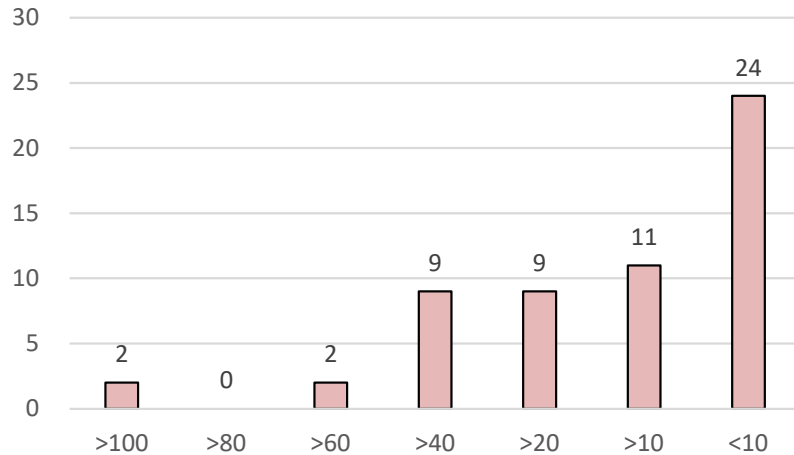
Teil 4 – Mitgliederstruktur des ÖFV

nach Altersklassen

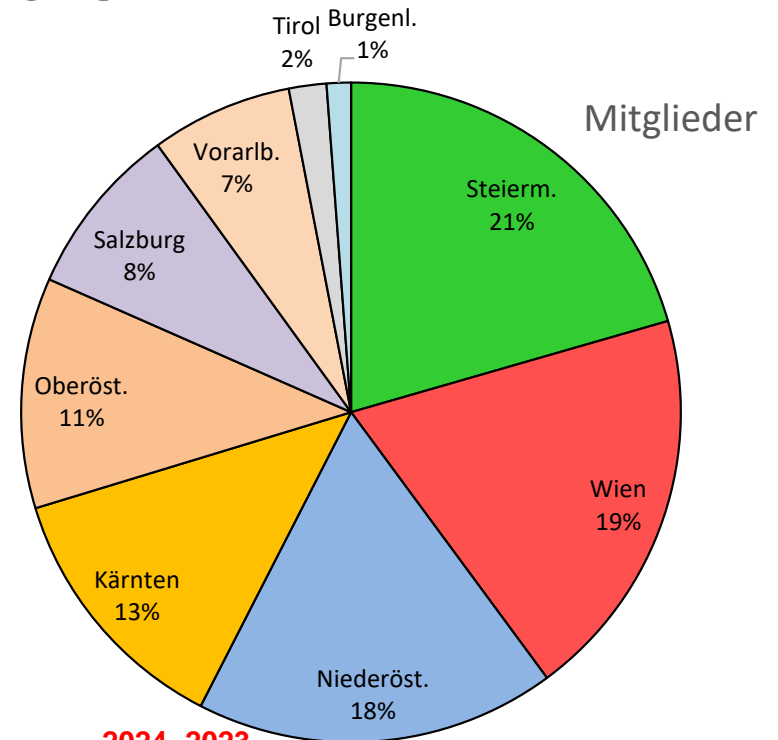
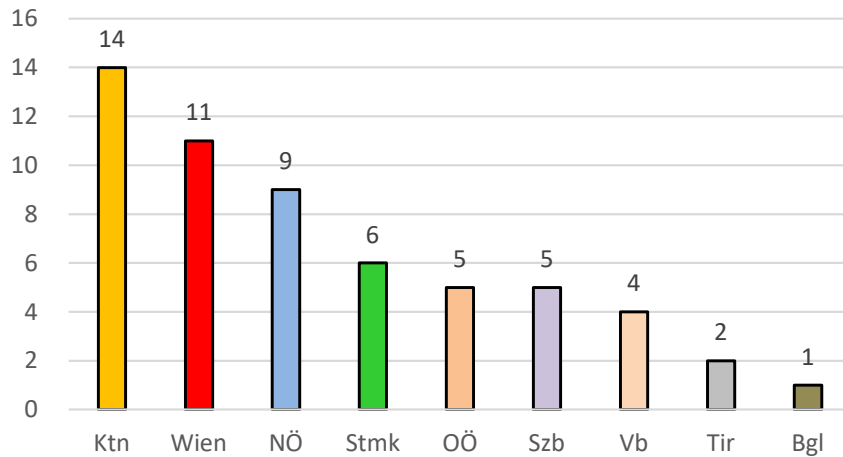


Teil 4 – Mitgliederstruktur des ÖFV

Anzahl der Mitglieder in den Vereinen

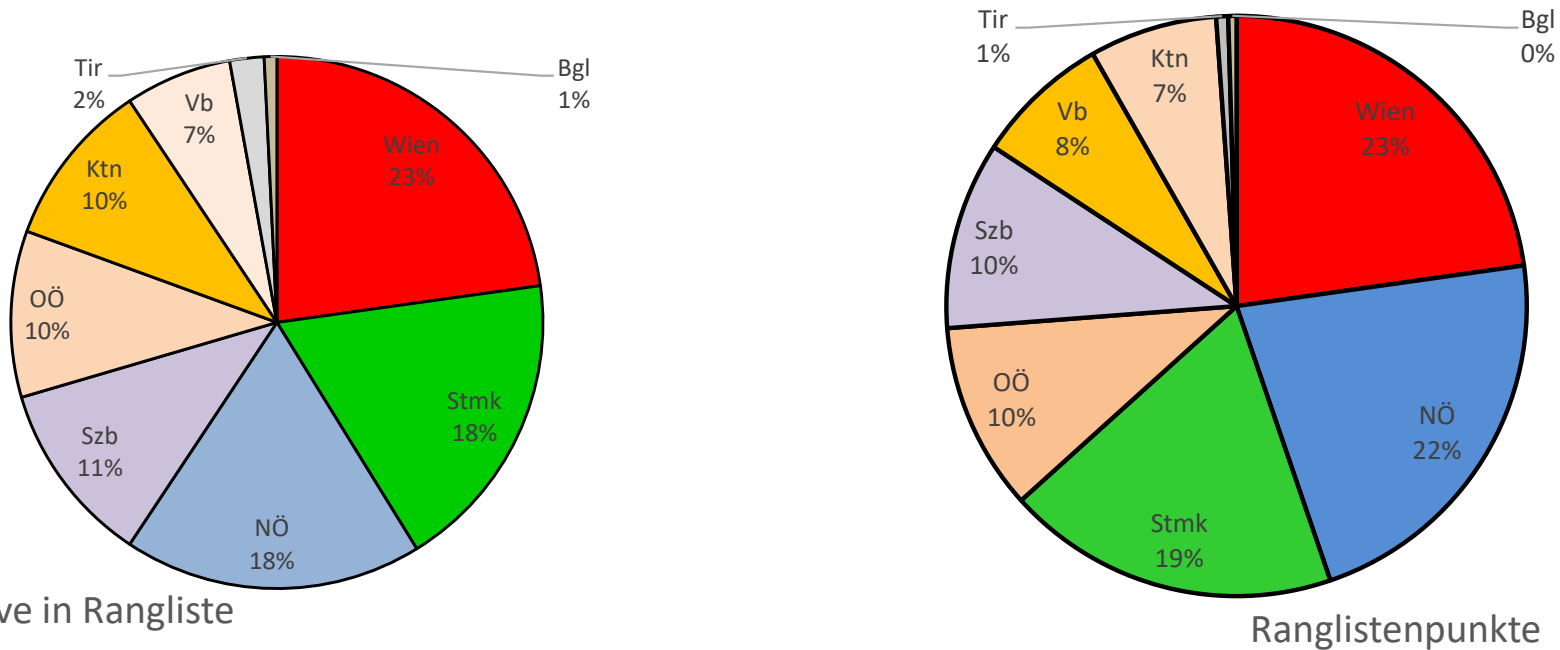


Vereine im Bundesland

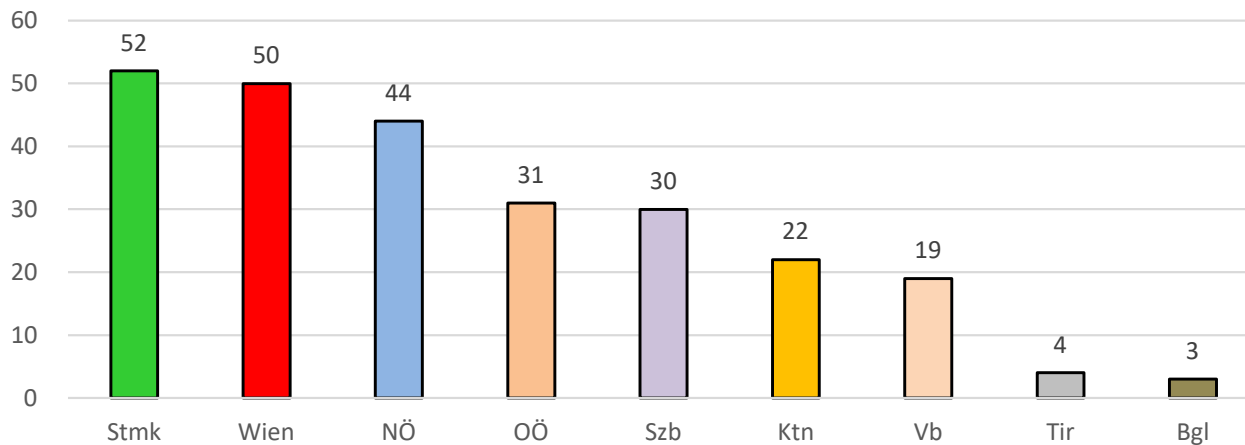


	2024	2023	Diff.
ÖFV Einzel	1354	1357	-4
Steierm.	278	278	0
Wien	262	290	-28
Niederöst.	239	231	8
Kärnten	173	171	2
Oberöst.	153	165	-12
Salzburg	114	101	13
Vorarlb.	94	77	17
Tirol	25	29	-4
Burgenl.	16	11	5

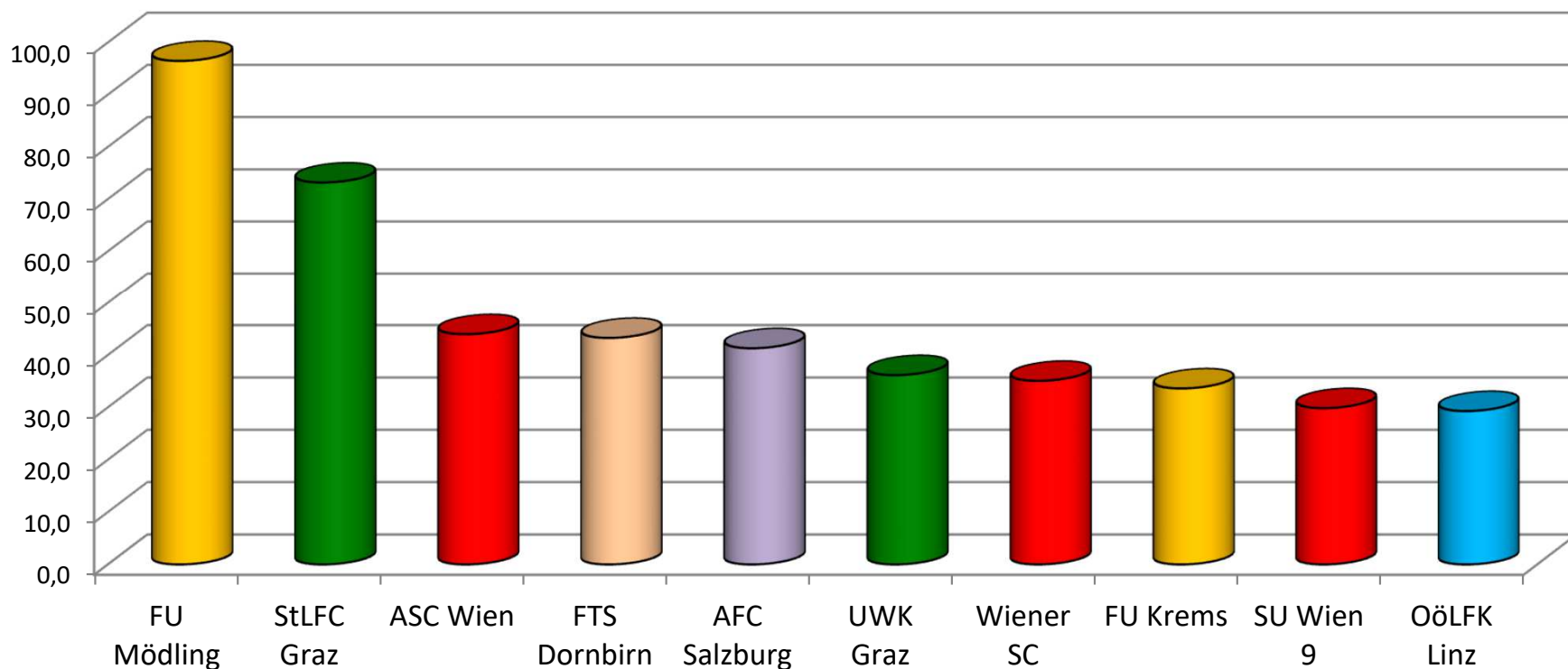
Teil 4 – Mitgliederstruktur des ÖFV



Nachwuchs in der Rangliste (Jun, Kad, Jg B)



Teil 6 – Vereinsstatistik (Wertung aus Mitgliederzahlen, Aktiven, Ranglistenpunkten und Medaillen)



2020	2021	2022	2023	2024					
StLFC Graz	71,2	StLFC Graz	91,5	FU Mödling	95,0	FU Mödling	93,3	FU Mödling	96,5
FU Mödling	65,9	FU Mödling	90,5	StLFC Graz	85,7	StLFC Graz	85,1	StLFC Graz	73,2
ASC Wien	37,2	FTS Dornbirn	53,9	AFC Salzburg	68,3	FTS Dornbirn	51,7	ASC Wien	44,0
FU Linz	36,6	FU Linz	49,6	FTS Dornbirn	57,6	ASC Wien	47,8	FTS Dornbirn	43,3
AFC Salzburg	35,7	AFC Salzburg	46,2	Wiener SC	53,9	AFC Salzburg	47,8	AFC Salzburg	41,3
FTS Dornbirn	32,6	Wiener SC	43,3	UFC Wien	46,0	Wiener SC	45,0	UWK Graz	36,2
Wiener SC	32,5	ASC Wien	43,0	UWK Graz	43,6	UWK Graz	41,9	Wiener SC	35,1
Klagenfurter AC	31,3	Klagenfurter AC	26,8	ASC Wien	43,6	ÖöLFK Linz	38,3	FU Krems	33,6
ÖöLFK Linz	29,9	UWK Graz	25,4	ÖöLFK Linz	41,3	FU Linz	35,6	SU Wien 9	29,8
UWK Graz	23,0	ÖöLFK Linz	25,2	FU Linz	37,2	FU Krems	34,6	ÖöLFK Linz	29,3

Teil 6 – Vereinsstatistik

Vereinswertung bestehend aus

- A Ranglistenpunkte, inkl.Teamb. 7640 ✓
- B Aktive in der RL 43 ✓
- C gemeldete Mitglieder insgesamt 1354, 134 = 100% 134 ✓
- D Anzahl der Medaillen bei ÖM mit Abstufung G(3)-S(2)-B(1) 72 ✓

72 Pkt. = 100%)
das Maximum, das ein Verein erreichen kann ist 100%

Verein	N	47055		386		1354		D		Wert. Vorjahr	Diff.Pl. (neu-alt)	alt	155		231		131		255	
		A	B	C	D	Aktive	Aktive	Aktive	Aktive											
		RL-Pkt.	Summe	Anzahl	Med.	Damen	Herren	AK	Nachw.				Gesamt							
1 FU Mödling	N	7640	1	43	1	115	2	72	1	96,46	0	1	14	29	43	18	25	43		
2 StLFC Graz	ST	4748	2	40	2	134	1	27	3	73,17	0	2	14	26	40	14	26	40		
3 ASC Wien	W	3546	3	23	4	59	5	23	4	43,97	-1	4	13	10	23	12	11	23		
4 FTS Dornbirn	V	3361	4	23	4	38	14	34	2	43,27	1	3	14	9	23	6	17	23		
5 AFC Salzburg	S	2935	5	25	3	64	4	15	7	41,29	0	5	9	16	25	12	13	25		
6 UWK Graz	ST	2450	7	15	11	78	3	14	9	36,15	-1	7	7	8	15	4	11	15		
7 Wiener SC	W	2521	6	20	6	46	10	19	6	35,06	1	6	8	12	20	6	14	20		
8 FU Krems	N	2327	9	17	8	51	9	19	5	33,61	-2	10	8	9	17	4	13	17		
9 SU Wien 9	W	2341	8	17	8	38	14	15	8	29,84	-8	17	5	12	17	8	9			
10 ÖöLFK Linz	O	1934	10	15	11	54	7	12	10	29,29	2	8	7	8	15		15			
11 FU Linz	O	1886	11	16	10	55	6	7	13	28,17	2	9	10	6	16	8	8	16		
12 Klagenfurter AC	K	1525	12	18	7	43	12	10	11	26,95	0	12	4	14	18	11	7	18		
13 FC Graz	ST	1087	15	11	13	28	17	6	16	17,26	-3	16	4	7	11		11	11		
14 UFC Wien	W	507	18	9	16	53	8	1	22	17,13	3	11	3	6	9	2	7	9		
15 FC Hallein	S	1439	14	11	13	23	19	1	22	15,74	0	15	6	5	11	1	10	11		
16 FC Treibach	K	500	19	6	19	40	13	7	12	15,02	2	14	2	4	6		6	6		
17 FC Villach	K	815	17	10	15	25	18	3	19	14,19	-2	19	1	9	10	3	7	10		
18 Dynamo Wien	W	1455	13	7	17	19	23	5	17	14,11	0	18	4	3	7	2	5	7		
19 FC Wels	O	894	16	6	19	29	16	4	18	13,21	6	13	2	4	6		6	6		
20 SZT Klagenfurt	K	468	20	3	26	22	20	7	14	9,81	-1	21	3		3	1	2	3		
21 FTS Feldkirch	V			0		46	10			8,58	-4	25			0			0		
22 T Innsbruck	T	304	22	7	17	17	25			8,24	-8	30	2	5	7	4	3	7		
23 WAT Wieden	W	228	24	6	19	18	24	1	22	7,94	1	22		6	6	6		6		
24 FU Eisenstadt	B	218	27	3	26	16	27	6	15	7,53	-2	26	3		3		3	3		

Teil 6 – Vereinsstatistik

Verein		A		B		C		D		Wertung Vorjahr		alt	Aktive		AK Nachwuchs	Aktive
		RL-Pkt.	PI. Summe	PI. Anzahl	PI.	Med.	PI.	Diff.PI. (neu-alt)	Damen	Herren						
25 ATUS Weiz	ST	224	26	4	22	22	20			7,16	1	24	2	2	4	4
26 FK WrNeudorf	N	269	23	3	26	21	22			6,54	3	23	1	2	3	2
27 En Garde FC Salzburg	S	458	21	4	22	8	38			5,32	0	27		4	4	4
28 HSV WrNeustadt	N	58	32	4	22	14	28			5,13	-6	34	1	3	4	2
29 HSV StJohann	S	86	30	3	26	10	32	3	19	4,93	-3	32	3		3	3
30 Stockerauer FG	N	42	35	2	30	17	25			4,47	10	20	1	1	2	2
31 FU Wien	W	72	31	4	22	10	32			4,43	0	31	1	3	4	2
32 FK Vöcklabruck	O	205	28	2	30	13	29			4,26	3	29	1	1	2	2
33 Grazer FU	ST	225	25	1	34	7	40	2	21	3,32	5	28		1	1	1
34 Wiener Fecht&Ausd.	W	47	33	2	30	9	34			3,00	-7	41		2	2	2
35 FC Elle Klgt	K	42	34	2	30	9	34			2,98	-2	37		2	2	2
36 FC Hohenems	V	158	29	1	34	5	43	1	22	2,38	1	35	1		1	1
37 Zillertaler Musket.	T	8	38	1	34	8	38			2,10	-4	41		1	1	1
38 FU StVeit	K			0		11	30			2,05	5	33			0	
38 FU Baden	N			0		11	30			2,05	2	36			0	
40 FC St.Johann	S			0		9	34			1,68	1	39			0	
40 Kapfenberger SV	ST			0		9	34			1,68	-1	41			0	
42 FK Lustenau	V	24	36	1	34	5	43			1,59		38		1	1	1
43 FK Spittal	K			0		6	41			1,12	2	41			0	
43 FK Wr.Neustadt	N			0		6	41			1,12	-2	45			0	
45 Velden-Wörthersee	K			0		5	43			0,93	-4	49			0	
45 U Westwien	W			0		5	43			0,93	-1	46			0	
47 Art & Motion	N	8	37	1	34	1	56			0,79		49	1		1	1
48 FC Vindobona	W			0		4	47			0,75	1	47			0	
49 FU Hinterbrühl	N			0		3	48			0,56	0	49			0	
50 Arminius Klagenfurt	K			0		2	49			0,37	-2	52			0	
50 Artos Völkermarkt Feldkirchner	K			0		2	49			0,37	-2	52			0	
50 Musketiere	K			0		2	49			0,37	-2	52			0	
50 Salix Krumpendorf	K			0		2	49			0,37	-2	52			0	
50 SFL Klagenfurt	K			0		2	49			0,37		52			0	
50 SSV St.Andrä	K			0		2	49			0,37	-2	52			0	
50 FSF Ovilava	O			0		2	49			0,37	-2	52			0	
57 Balmung Wien	W			0		1	56			0,19	-2	59			0	

Teil 6 – Vereinsstatistik (Stand Juni 2024)

gemeldete Mitglieder

1 StLFC Graz	134
2 FU Mödling	115
3 UWK Graz	78
4 AFC Salzburg	64
5 ASC Wien	59
6 FU Linz	55
7 OöLFK Linz	54
8 UFC Wien	53
9 FU Krems	51
10 FTS Feldkirch	46
10 Wiener SC	46

in der Rangliste

1 FU Mödling	43
2 StLFC Graz	40
3 AFC Salzburg	25
4 ASC Wien	23
4 FTS Dornbirn	23
6 Wiener SC	20
7 Klagenfurter AC	18
8 FU Krems	17
8 SU Wien 9	17
10 FU Linz	16

Damen

1 FTS Dornbirn	14
1 FU Mödling	14
1 StLFC Graz	14
4 ASC Wien	13
4 FU Linz	10
6 AFC Salzburg	9
7 FU Krems	8
7 Wiener SC	8
9 OöLFK Linz	7
9 UWK Graz	7

Herren

1 FU Mödling	29
2 StLFC Graz	26
3 AFC Salzburg	16
4 Klagenfurter AC	14
5 SU Wien 9	12
5 Wiener SC	12
6 ASC Wien	10
8 FC Villach	9
8 FTS Dornbirn	9
8 FU Krems	9

allg.Klasse

1 FU Mödling	18
2 StLFC Graz	14
3 AFC Salzburg	12
3 ASC Wien	12
5 Klagenfurter AC	11
5 FU Linz	8
7 SU Wien 9	8
7 FTS Dornbirn	6
9 WAT Wieden	6
9 Wiener SC	6

Nachwuchs

1 StLFC Graz	26
2 FU Mödling	25
3 FTS Dornbirn	17
4 OöLFK Linz	15
5 Wiener SC	14
6 AFC Salzburg	13
6 FU Krems	13
7 ASC Wien	11
7 FC Graz	11
7 UWK Graz	11

Teil 6 – Vereinsstatistik inklusive Teambewerbe

nach Ranglistenpunkten

GESAMT		FLORETT		DEGEN		SÄBEL	
1 FU Mödling	7640	1 FU Mödling	4565	1 FTS Dornbirn	3361	1 FU Mödling	2615
2 StLFC Graz	4748	2 StLFC Graz	3469	2 UWK Graz	2438	2 Wiener SC	2521
3 ASC Wien	3546	3 AFC Salzburg	2312	3 OöLFK Linz	1934	3 SU Wien 9	2147
4 FTS Dornbirn	3361	4 ASC Wien	1538	4 FU Linz	1886	4 ASC Wien	1454
5 AFC Salzburg	2935	5 FU Krems	1507	5 Klagenfurter AC	1525	5 StLFC Graz	929
6 Wiener SC	2521	6 FC Wels	894	6 FC Hallein	1439	6 FC Villach	815
7 UWK Graz	2450	7 FC Treibach	485	7 FC Graz	1087	7 Engarde FCSalzburg	458
8 SU Wien 9	2341	8 UFC Wien	473	8 Dynamo Wien	1017	8 FU Eisenstadt	218
9 FU Krems	2327	9 SZT Klagenfurt	468	9 FU Krems	791	9 AFC Salzburg	94
10 OöLFK Linz	1934	10 Dynamo Wien	438	10 ASC Wien	554	10 Wiener Fecht-/Aus.	47

nach Ranglistenpunkten

ALL.KLASSE		NACHWUCHS		DAMEN		HERREN	
1 FU Mödling	3144	1 FU Mödling	5207	1 ASC Wien	2745	1 FU Mödling	5141
2 StLFC Graz	1997	2 StLFC Graz	3310	2 StLFC Graz	2688	2 StLFC Graz	2060
3 FU Linz	1612	3 FTS Dornbirn	2465	3 FU Mödling	2499	3 SU Wien 9	1940
4 AFC Salzburg	1472	4 ASC Wien	2454	4 FTS Dornbirn	1723	4 Wiener SC	1767
5 ASC Wien	1453	5 UWK Graz	2192	5 FU Krems	1437	5 FTS Dornbirn	1638
6 Wiener SC	1180	6 OöLFK Linz	1836	6 AFC Salzburg	1352	6 AFC Salzburg	1583
7 Klagenfurter AC	986	7 AFC Salzburg	1821	7 UWK Graz	1198	7 UWK Graz	1252
8 FTS Dornbirn	962	8 FU Krems	1716	8 FU Linz	983	8 Klagenfurter AC	1159
9 SU Wien 9	760	9 SU Wien 9	1633	9 OöLFK Linz	953	9 OöLFK Linz	981
10 FU Krems	717	10 Wiener SC	1455	10 Dynamo Wien	758	10 FU Linz	903

Teil 6 – Vereinsstatistik

ÖM 2024		Gesamt			all.gKI.			Junioren			Kadetten			Jugend			Pkt.
Medaillenwertung		48	48	74	12	12	17	12	12	17	12	12	17	12	12	23	
Club	Med.	G	S	B	G	S	B	G	S	B	G	S	B	G	S	B	Pkt
FU Mödling	35	16	5	14	6	1	2	1	1	5	4	1	5	5	2	2	72
FTS Dornbirn	16	7	4	5	1	1	2	3	2	2	1	1		2		1	34
StLFC Graz	16	1	9	6		1	1	1	3	3		3	1		2	1	27
ASC Wien	12	3	5	4	1	2	1	1	1	2	1	2	1				23
FU Krems	11	2	4	5		2				1	1	1	2	1	1	2	19
WSC	8	5	1	2	2	1	1	3					1				19
AFC Salzburg	11	1	2	8			3		2		1		2			3	15
SU Wien 9	7	2	4	1		1			1	1	2	2					15
UWK Graz	9	2	1	6						1			3	2	1	2	14
OöLFK Linz	6	2	2	2					2	1	2		1				12
Klagenfurter AC	5	2	1	2	1	1	1	1								1	10
FC Treibach	5	1	0	4										1		4	7
FU Linz	4	1	1	2	1		2								1		7
SZT Klagenfurt	3	1	2	0		1								1	1		7
FU Eisenstadt	5	0	1	4											1	4	6
FC Graz	3	0	3	0								2			1		6
Dynamo Wien	3	1	0	2			1	1					1				5
FC Wels	2	1	0	1			1	1									4
HSV St.Johann	2	0	1	1											1	1	3
FC Villach	2	0	1	1			1								1		3
Grazer FU	1	0	1	0		1											2
UFC Wien	1	0	0	1												1	1
WAT	1	0	0	1			1										1
FC Hallein	1	0	0	1						1							1
FC Hohemems	1	0	0	1												1	1

Gold = 3 Pkt
 Silber = 2 Pkt
 Bronze = 1 Pkt