

ÖFV Jahresbericht 2019



Teil 1 Organisation

- Wir gedenken unserer Mitglieder
 - Ingo Seebacher (ÖFV Kassier während 11 Jahren), Werner Gabriel
- Teilnahme an Großveranstaltungen
 - Ungarn (WM-AK), Deutschland (EM-AK), Bulgarien (U23), Polen (WM-Jun/Kad), Italien (EM-Jun/Kad), Argentinien (YOG), Italien (WM-Vet), Frankreich (EM-Vet)
- Aus-/Fortbildungen
 - Kampfleiterseminar in Mödling
 - Rollstuhlfechten Einführung in Graz
 - 2020 wird wieder ein Instruktorenkurs ausgeschrieben!
- Trainingslager
 - Je 4 pro Waffe durchgeführt
- Heeressport
 - Im HSZ derzeit 6 Plätze (3 Damen, 3 Herren; 4 Florett, 2 Degen)
 - Im GWD 4 Plätze (3 Florett, 1 Degen)

Teil 1 Organisation

- Öffentlichkeitsarbeit
 - Regelmäßige Aussendungen an die APA (speziell bei EM/WM und laufende Übermittlung von Ergebnissen)
- Personelle Veränderungen
 - Anna Lena Turko übernahm die Stelle des Kassiers
 - Zum Saisonende hat Nini Lorenzo ersatzweise das Training des erkrankten Ingo Weissenborn im ÖLSZ übernommen.
- Teilnahme an Sitzungen
 - BSO, Austria Sports GmbH, ÖOC, HSZ, ÖLSZ, TRWR, FIE/EFC Kongresse
- Änderungen für unseren Fachverband
 - Neue Sportförderung durch neues Gesetz bzw. Beurteilungskriterien (bei Struktur ist unser Verband in Stufe 3 von 5 (neutrale Stufe), bei sportlicher Leistung in Stufe 4 von 5 (Stufe mit finanziellen Einbußen)); das zog eine um 30.000€ reduzierte Förderung nach sich. Für die nächste Periode ist die Stufe 3 im sportlichen Bereich bereits gesichert.
 - Bei der Aufteilung der Mittel ergeben sich erhebliche Erleichterungen für unsere Waffenwarte, da zwischen Elite – Nachwuchs und Beschickung – Training keine so strikte Einteilung mehr verlangt wird.

Teil 1 Organisation

- Austria Sport GmbH: es wurde besprochen, ab sofort im Umfeld des ÖLSZ ein erweitertes Bundeszentrum aufzustellen. Teilnahmeberechtigt sind dann alle ÖLSZ Schüler_innen, alle HSZ Fechter_innen und gegen kleinen Beitrag (Jahreskarte oder Tageskarte im ÖLSZ) auch alle Kadermitglieder (A,B-Kader). Ein umfassende r Stundenplan dazu ist in Ausarbeitung.
- ÖOC: die Vereinbarung bezüglich Teilnahme an der Zonenausscheidung wurde erneuert. Wer das Limit für die EM schafft, darf auch an der Zonenausscheidung teilnehmen und bei Erfolg auch an den olympischen Spielen.
- EFC: im neu geschaffenen Veteranen-Circuit wurde Graz (UWK) mit einem Florettbewerb versehen.
- ÖFV interne Informationen
 - Die Turnierkalender werden von den Waffenwarten gemeinsam mit Bundestrainer und Vereinstrainern, sofern international mit ihren Schülern unterwegs, erstellt. Bei den TL sind die Trainer angehalten, interne Sitzungen mit den WW abzuhalten.
 - Die Veranstalter österreichischer Ranglistenturniere müssen zukünftig alle wesentlichen Turnierschritte schriftlich zur Information aushängen.
 - In der AK gibt es bei EM/WM Qualifikationen einen neuen zusätzlichen Passus. Dieser wurde auf Initiative der Aktiven umgesetzt.
 - Ein Vereinswechsel während der Saison wurde wieder eingeführt, siehe Sportordnung. Er ist zeitlich während der Semesterferien begrenzt.

Teil 1 Organisation

links oben: EM 5. Josef Mahringer,
links unten: Dorothea Tanzmeister WM-Vet.,

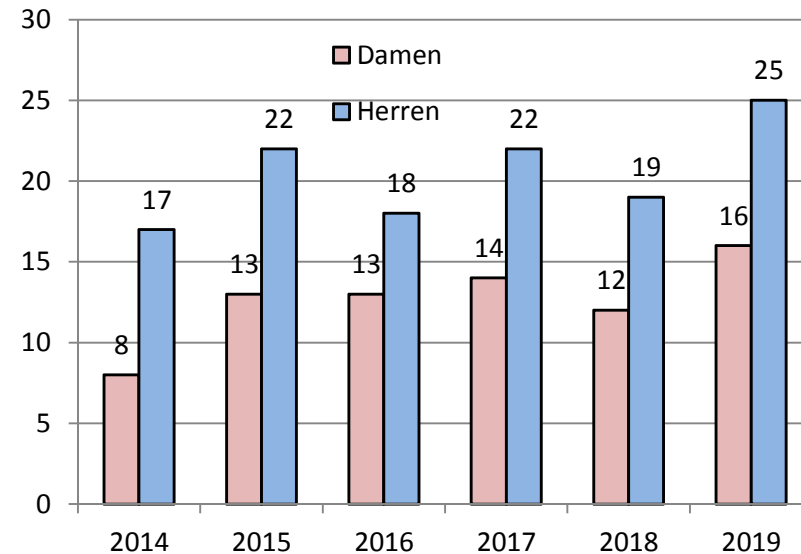
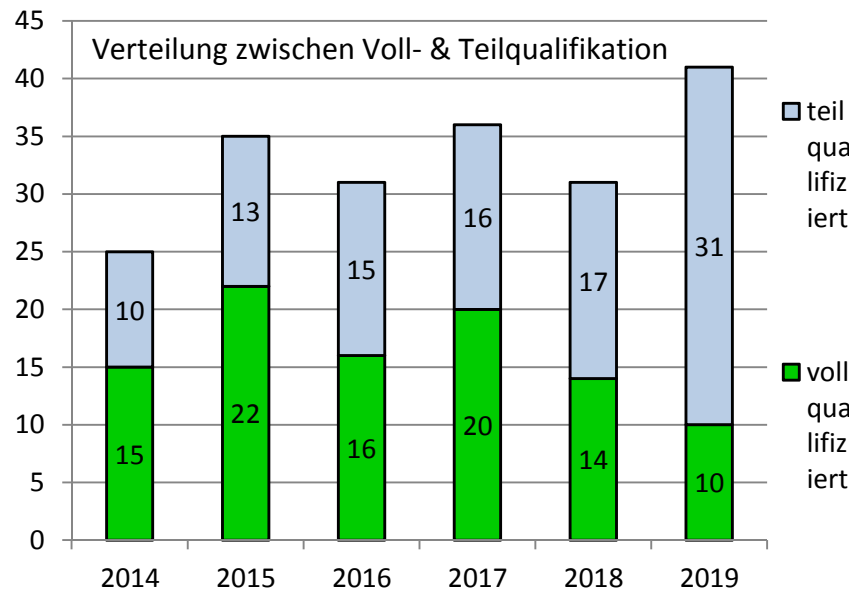
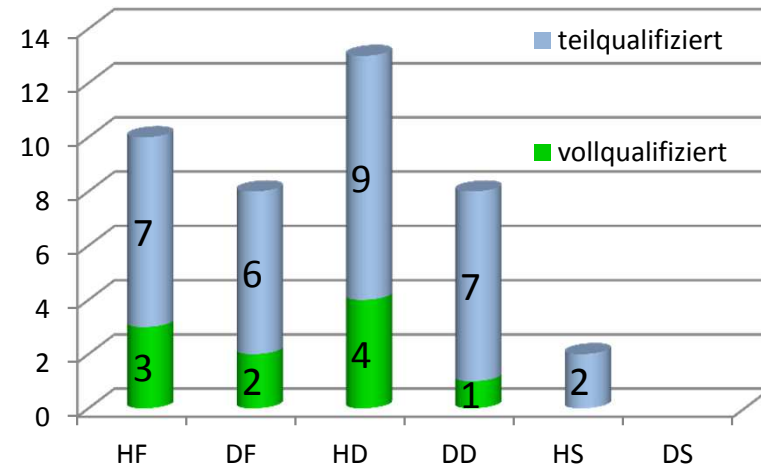
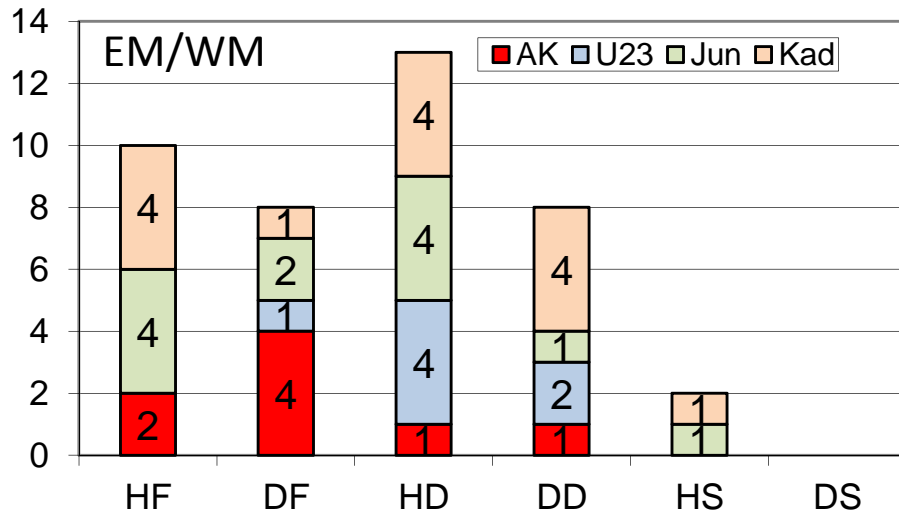


rechts oben: Alexander Biro EM-Jun 2. mit Trainer Karl Robatsch
rechts unten: unser WM Juniorenteam

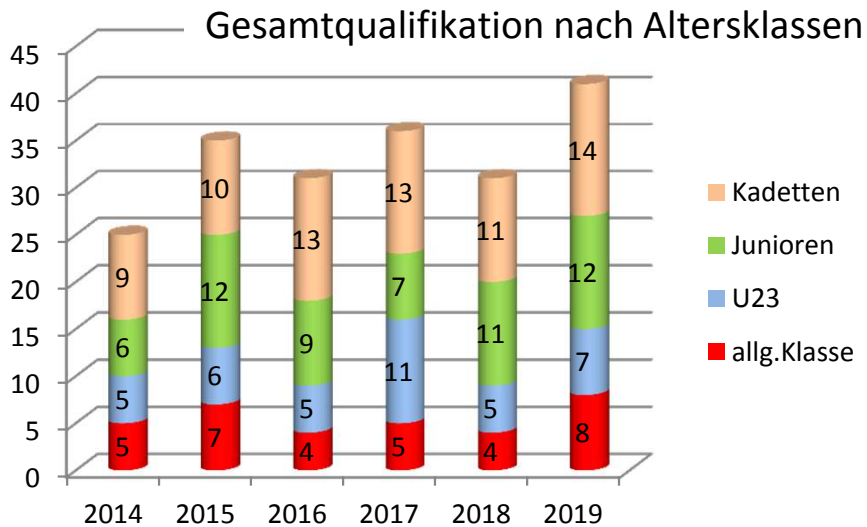
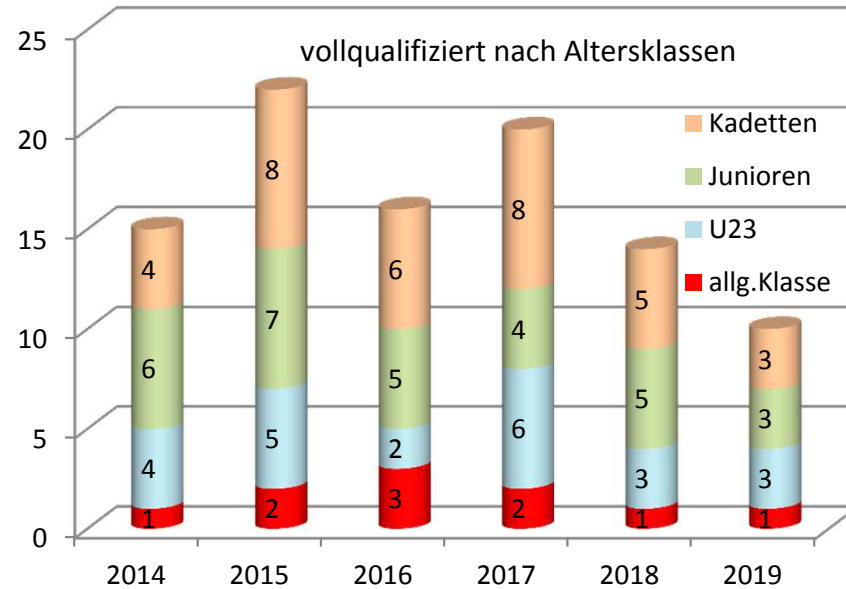
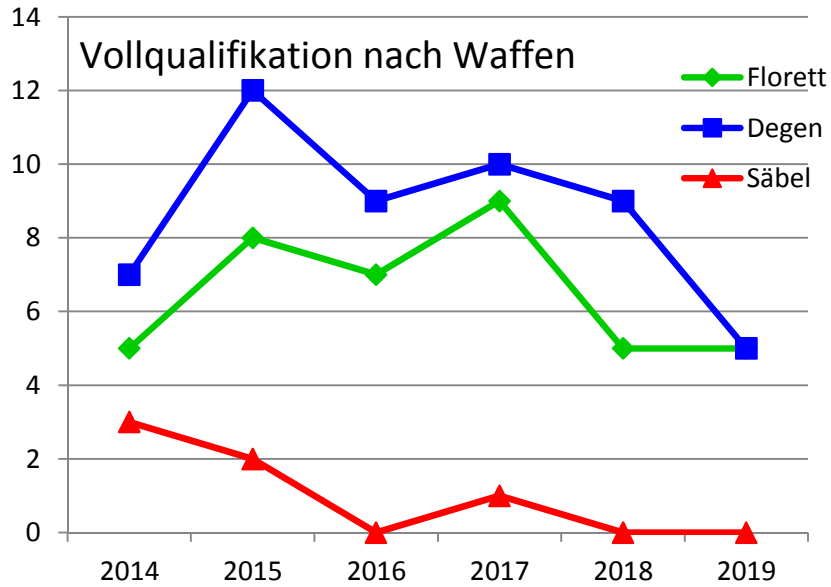


M.Mareich

Teil 2 – WM/EM Qualifikation 2019



Teil 2 – WM/EM Qualifikation

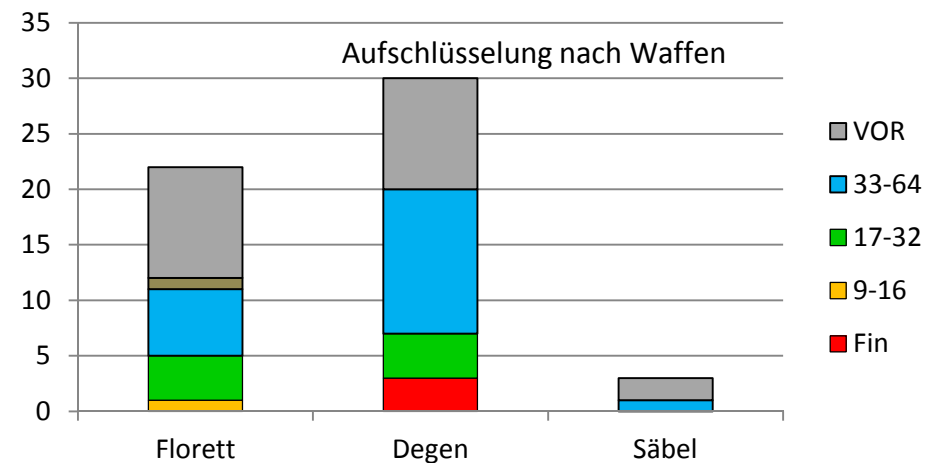
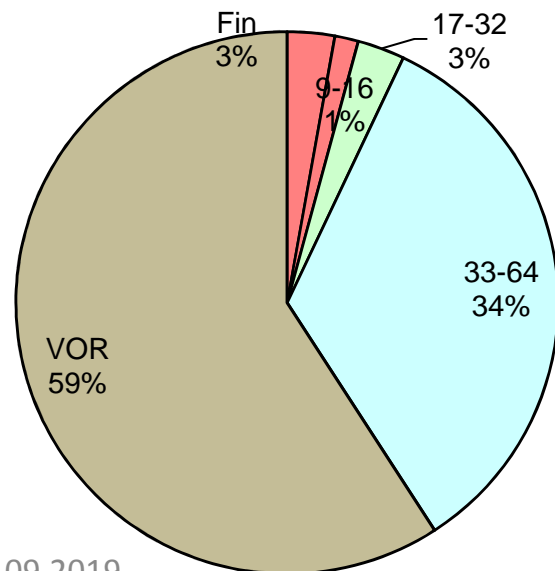


+	höchste Anzahl an Qualifizierten
	sowohl bei Damen als auch Herren
	in allen Altersklassen
	in allen Waffen
-	niedrigste Zahl an Vollqualifikation

Teil 2 – WM/EM Ergebnisse

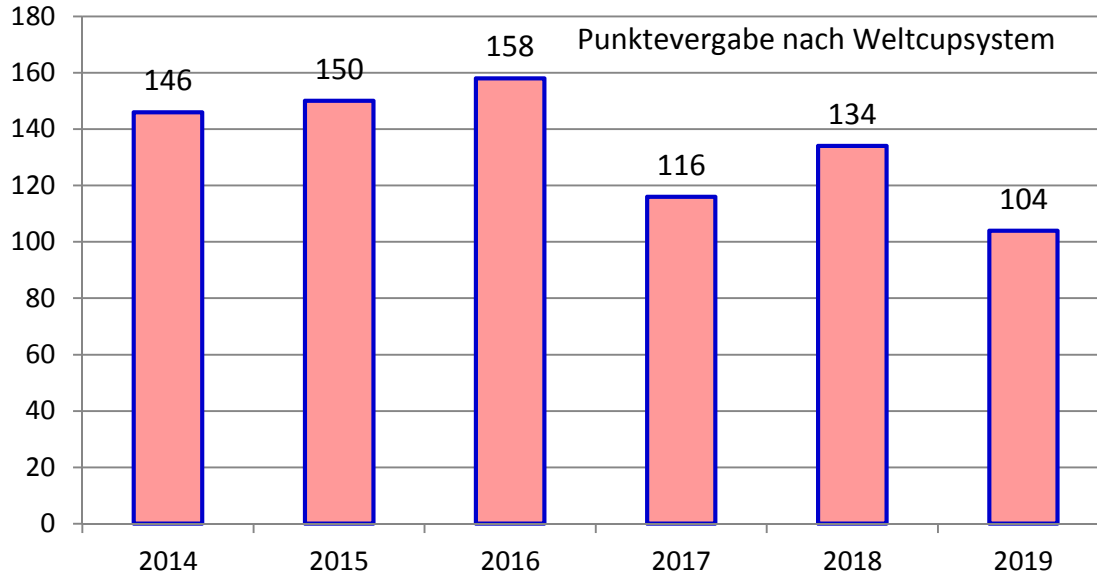
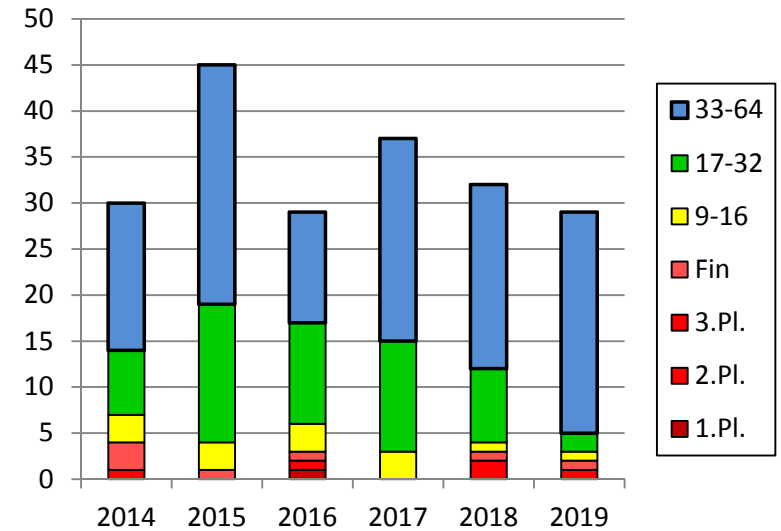
Ergebnisse WM/EM2019

		Kadetten		Junioren		U23	allgemeine Klasse	
		EM ITA	WM POL	EM ITA	WM POL	EM BUL	EM GER	WM HON
Fin	2			1			1	
9-16	1	1						
17-32	2					1	1	
33-64	24	7	1	6	2	4	3	1
VOR	42	5	10	5	10	2	3	7
Team		HD 8.				HD 9.	DF 9.	DF 14.
		HF 15.						
		DD 17.						



Teil 2 – WM/EM Ergebnisse

Punkte nach WC-System		2014	2015	2016	2017	2018	2019
1.Pl.		0	0	32	0	0	0
2.Pl.		0	0	0	0	0	26
3.Pl.		20	0	20	0	40	0
Fin		42	14	14	0	14	14
9-16		24	24	24	24	8	8
17-32		28	60	44	48	32	8
33-64		32	52	24	44	40	48
		146	150	158	116	134	104

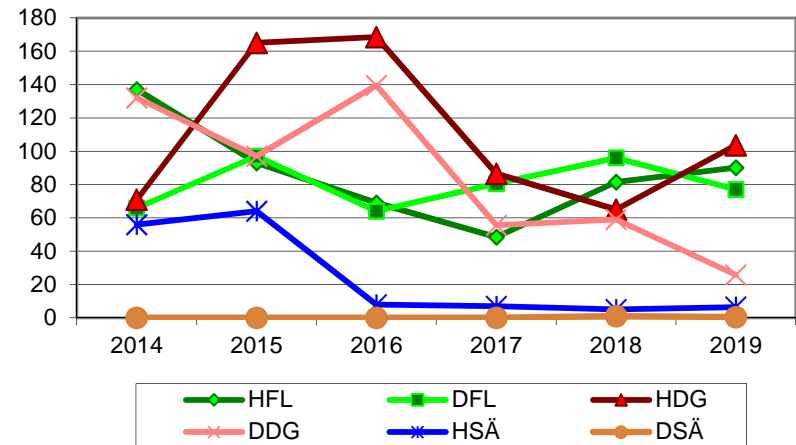
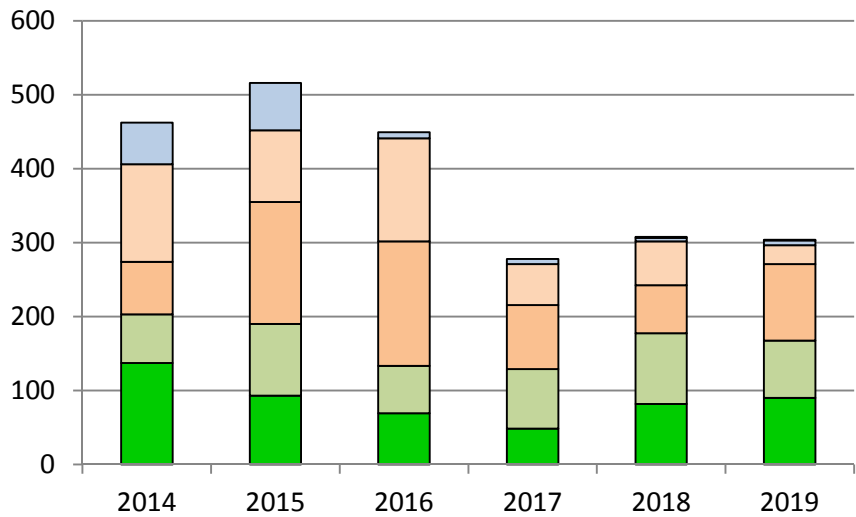
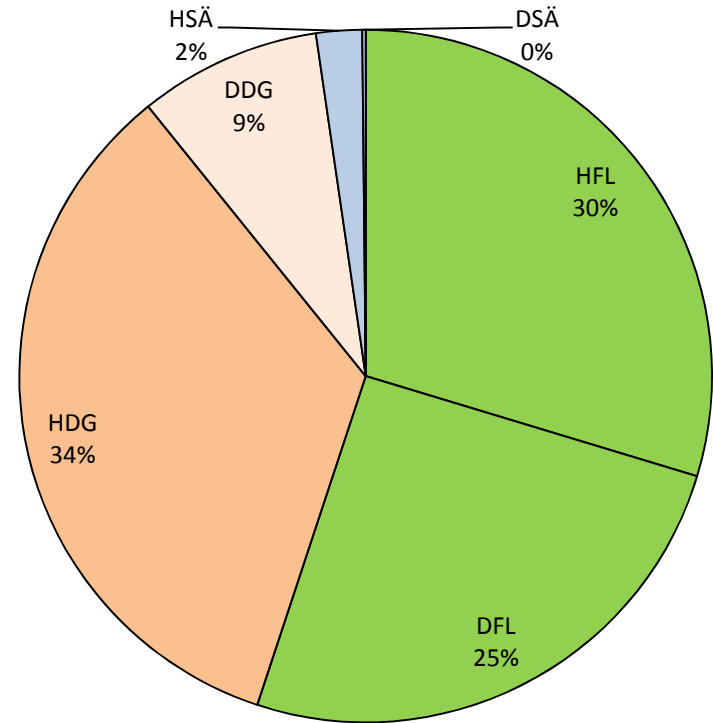
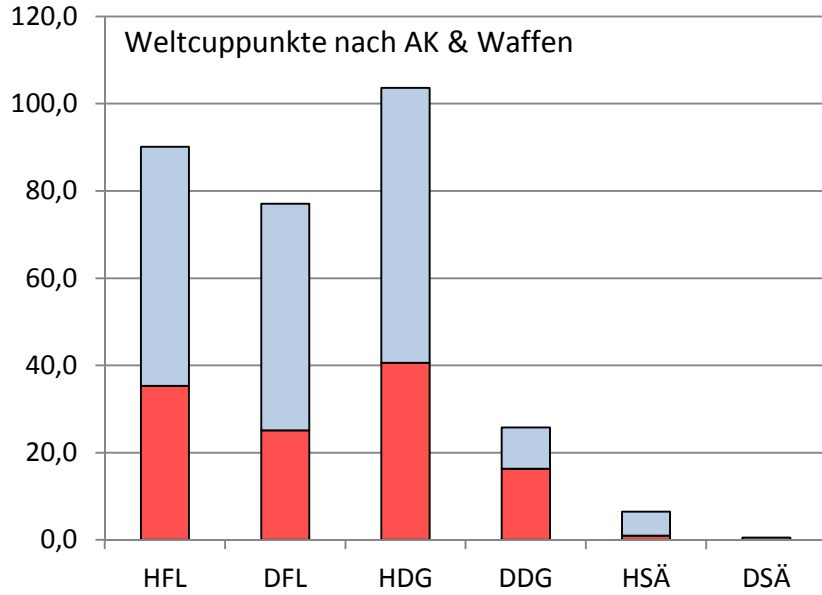


+	Eine Medaille bei den Junioren
	Ein Finale in der allg. Klasse
	in 4 der letzten 6 Jahre Medallengewinn
	6 Medaillen in den letzten 6 Jahren
	gute Teamplatzierungen (scheinen nicht in der Punktwertung auf)
-	trotz Teilnehmerrekord
	keine Garantie auf viele Topplätze

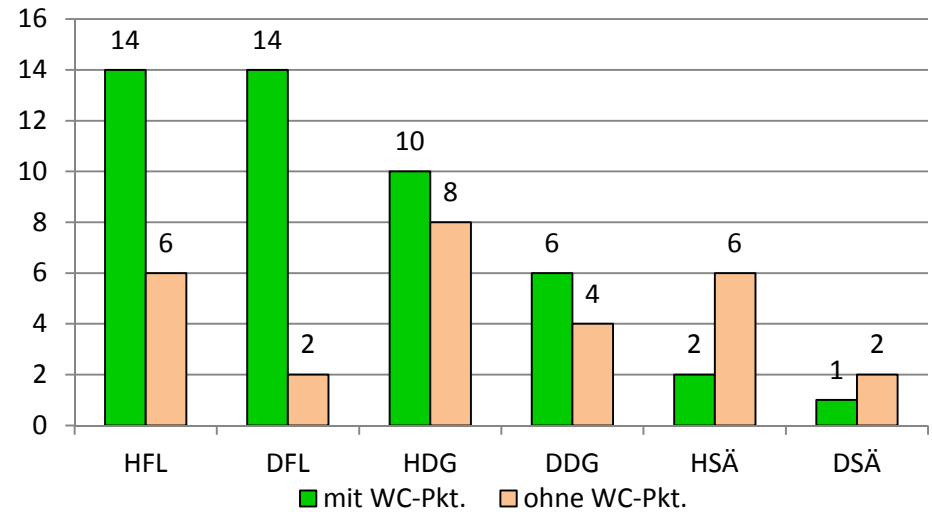
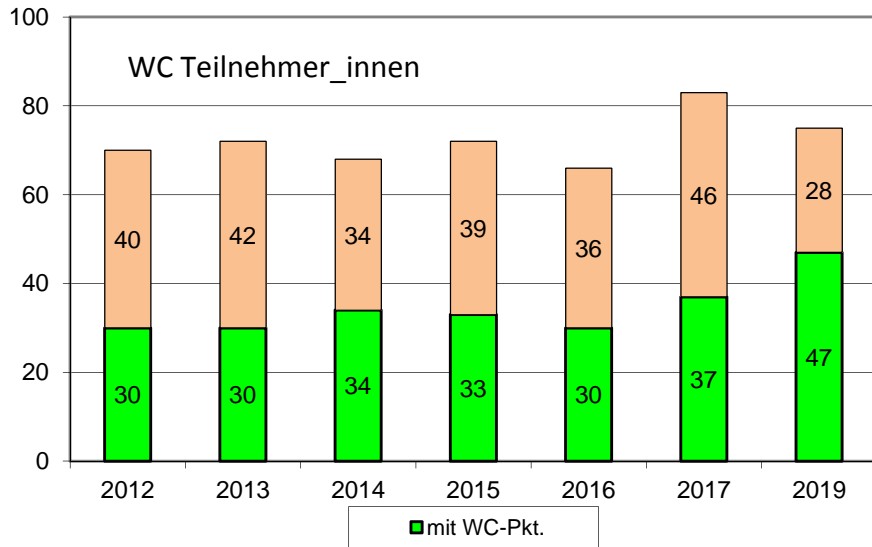
Teil 2 – WM/EM Qualifikation (alle Teilnehmer der vergangenen Jahre)

		2014	2015	2016	2017	2018	2019			2014	2015	2016	2017	2018
Poscharnig	HF	AK	AK	AK	AK	AK	AK	Bereuter	HS					EU23
Wohlgemuth O	DF	EU23	AK/EU23	AK	AK	AK	AK	Thewanger	HD		Kad	Kad	Jun	Jun
Ettelt	HF			EU23	EU23	EU23	AK	Müller	HD		Kad		Jun	Jun
Schmidl P	DD	Jun	Jun	Jun	EU23	AK/U23	AK/EU23	Kraher	HD					Jun
Mahringer	HD	Kad/Jun	AK/Jun	AK/Jun	AK/Jun	EU23	EU23	Berkold	HD				Kad	Kad
Knechtl L	HD					EU23	EU23	Agath	DD					Kad
Fehrer S	DD	Kad/Jun	Kad/Jun	Jun	Jun	Jun	EU23	Gstettner	HD					Kad
Puchacher L	HD		Jun	Jun	EU23		EU23	Pranz	HF	AK	AK	AK	AK	
Kränkli	DF				EU23		EU23	Reichetzer	HF	Jun	EU23	EU23	AK/EU23	
Kudlacek	DF		Kad/Jun	Jun/Kad	Jun	AK/Jun	Jun	Kenker	DD	Jun	EU23	EU23	EU23	
Elmer Lu	DD	Kad	Kad/Jun	Jun/Kad	Jun/Kad	Jun	Jun	Langer	HF	AK/Jun	Jun	EU23	EU23	
Brugger	DF			Kad	Kad	Jun	Jun	Wolkerstorfer	DD		Jun	Jun	EU23	
Lechner	HF			Kad	Kad	Jun	Jun	Russ	HF			Jun	EU23	
Benedict	HS				Kad	Jun	Jun	Call	HS		Jun		EU23	
Lehner K	HF				Kad	Jun	Jun	Nitsche	DD	Jun			EU23	
Biro	HD				Kad	Jun/Kad	Jun	Rauchberger	HS	Kad			Jun	
Grabher A	DD			Kad	Kad	Kad	Jun	Rom	DF				Kad	
Schubert	HF					Kad	Jun	Schauer	HF				Kad	
Burgstaller	HF				Kad		Jun	Teichert	DS				Kad	
Huthmann	HF						Jun	Korlath	HD	EU23	EU23	EU23		
Schuhmann	HD						Jun	Pinggera	DD		Kad	Jun		
Bresslauer	HF					Kad	Kad	Kremsleithner	HD		Kad	Kad		
Fuchs	HD					Kad	Kad	Kain	HF			Kad		
Gröss	DF					Kad	Kad	Lach	HD			Kad		
Seminario	HF					Kad	Kad	Monschein	DD			Kad		
Zerlauth	DD					Kad	Kad	Puchacher F	HD			Kad		
Müller V.	HS						Kad	Wohlgemuth D	HF	AK	AK			
Spanos	HD						Kad	Willau	HS	AK/U23	AK			
Knechtl Luc	DD						Kad	Hinterseer M	HF		AK			
Legac	DD						Kad	Hartmann	HD	EU23	EU23			
Hubner	HF						Kad	Felner	HF		EU23			
Juch	HF						Kad	Herbst	HS	Jun	Jun			
Kalt	HF						Kad	Königswieser J	HD	Jun	Jun			
Bosnjak	HD						Kad	Königswieser H	HD		Jun			
Huber	HD						Kad	Wakonig T	DD	Kad	Kad			
Janjic	HD						Kad	Gottwald	HD		Kad			
Pankratz	HD						Kad	Kain	HF		Kad			
Rankl	HD						Kad	Galli	HS	EU23				
								Heller	HD	EU23				

Teil 3 - Weltcup



Teil 3 - Weltcup



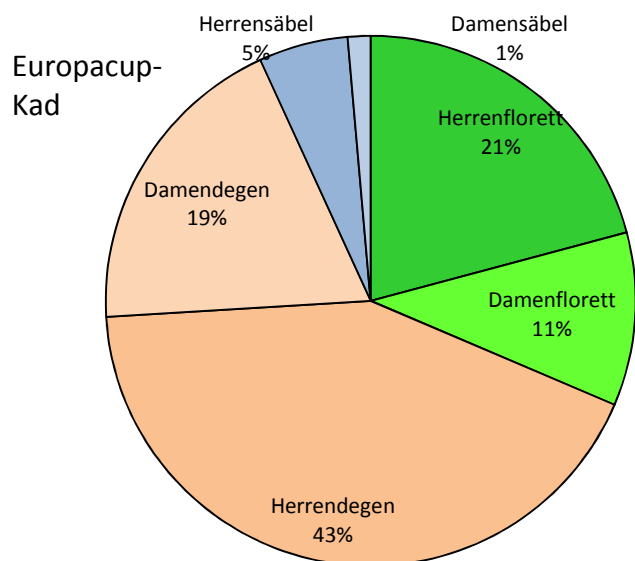
Top 100 WRL	2014	2015	2016	2017	2018	2019
(Einzel)	8	12	9	6	8	5
FLO	5	6	4	3	5	3
DEG	2	4	5	3	3	2
SÄB	1	2				
Teampplätze	2014	2015	2016	2017	2018	2019
DFL			24	15	19	15
HFL	16	17	17	21	29	45
DDG					51	46
HDG	41	45			65	
HSÄ	36					

Unsere Top 100 Aktiven in der AK		2014	2015	2016	2017	2018	2019
allg.Klasse							
Mahringer	HD						46
Poscharnig	HF	73	59	73		80	97
Wohlgemuth O	DF		52	55	54	47	
Reichetzer	HF				78		
Pranz	HF	42	77	53			
Willau	HS	71	81				

Teil 3 – Weltcup/Europacup - Ergebnisse

Junioren Top 100		2014	2015	2016	2017	2018	2019
Biro	HD					38	24
Brugger	DF					69	50
Lechner	HF					38	71
Kudlacek	DF		33	77	50	60	
Elmer L	DD			86	92	83	
Fehrer	DD				58	87	
Mahringer	HD	25	7	6	20		
Schmidl	DD	6	18	12			
Puchacher L	HD		21	15			
Herbst	HS		39				
Langer	HF	45	57				
Trippolt	DF		94				
Wolkerstorfer	DD		97				
Cenker	DF	21					
Reichetzer	HF	75					

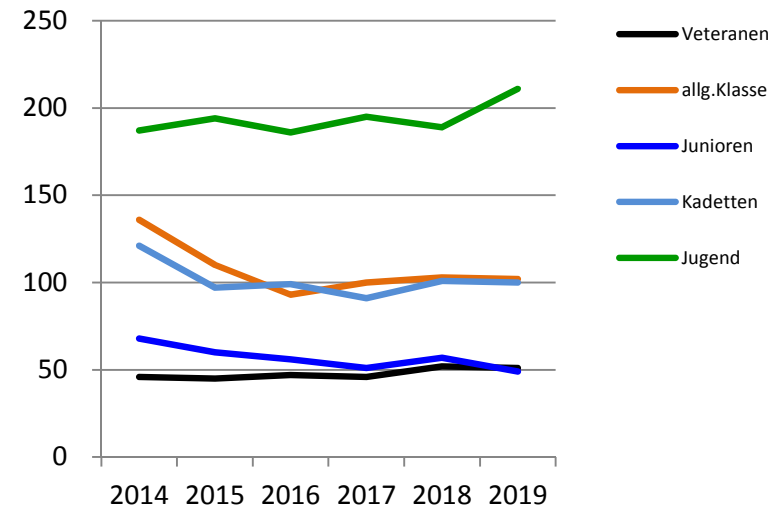
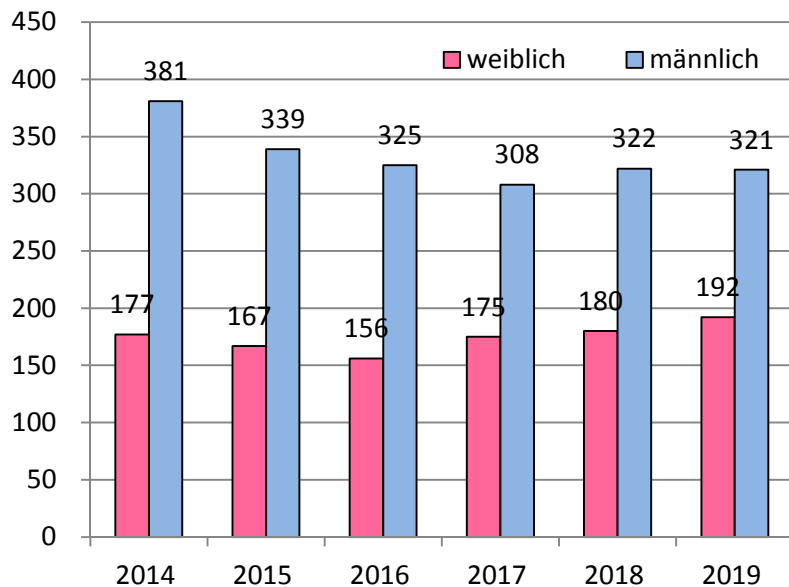
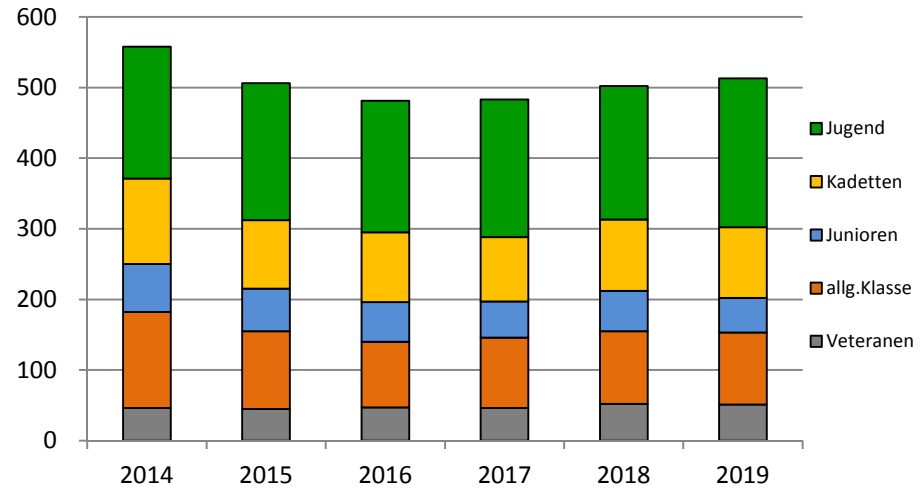
Kadetten Top 100		2014	2015	2016	2017	2018	2019
Fuchs	HD						14
Bresslauer	HF				78	78	90
Gröss	DF						93
Biro	HD					5	
Grabher	DD				95	70	
Berkdold	HD					82	
Gstettner	HD					95	
Elmer	DD	31	6	8	4		
Lechner	HF				11		
Brugger	DF			67	13		
Benedict	HS				65		
Lehner	HF				80		
Schauer	HF				90		
Rom	DF				94		
Kudlacek	DF		14	13			
Thewanger	HD		78	43			
Monschein	DD			56			
Puchacher F	HD			65			
Kain	HF			85			
Kremsleithner	HD		94	87			
Fehrer	DD	57	35				
Pinggera	DD		86				
Mahringer	HD	8					
Knechtl L	HD	11					
Rauchberger	HS	60					
Trippolt	DF	62					
Wakonig	DD	80					



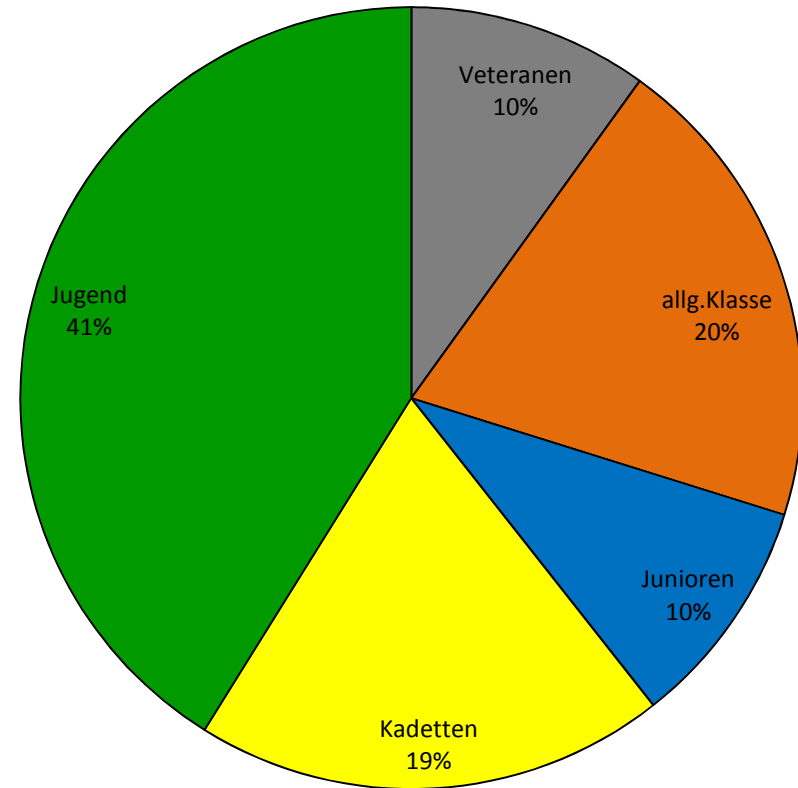
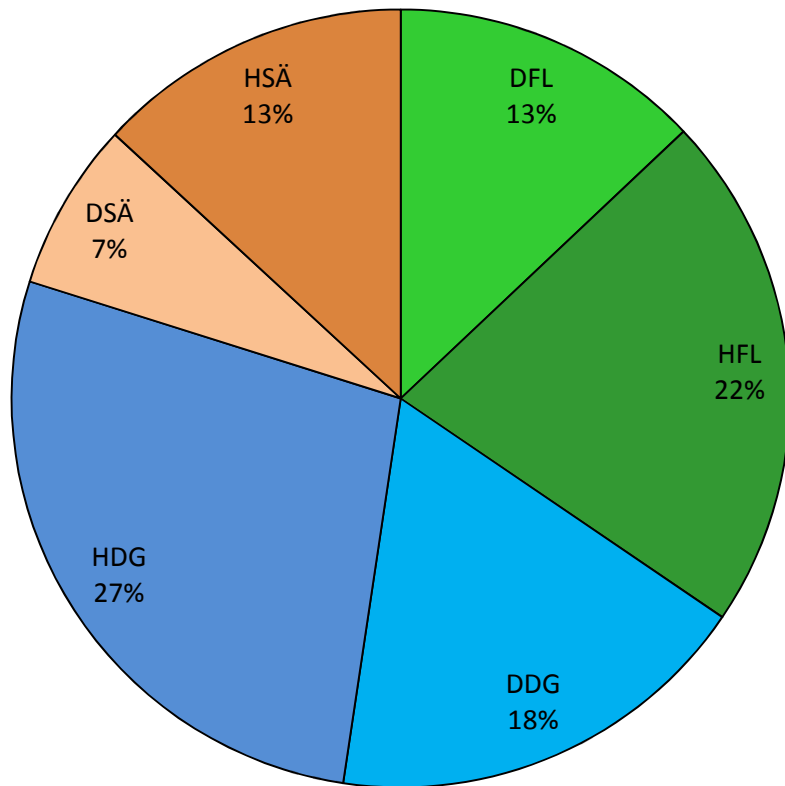
Teil 4 – Mitgliederstruktur des ÖFV

Aktive mit
Ranglistenpunkten

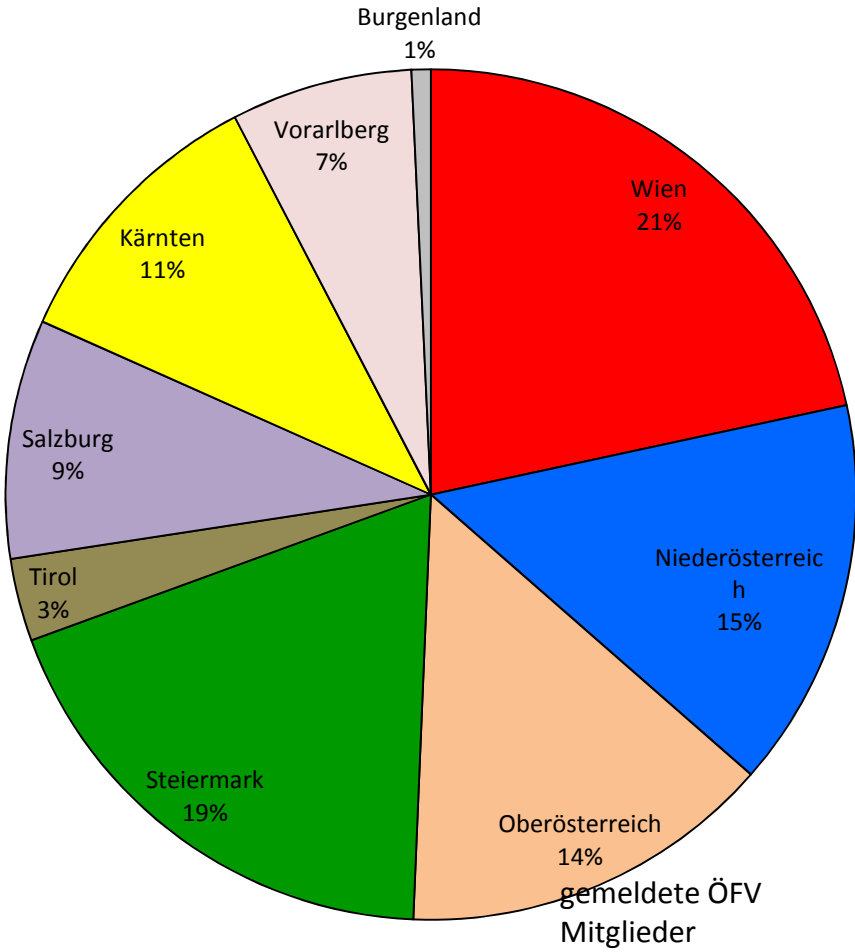
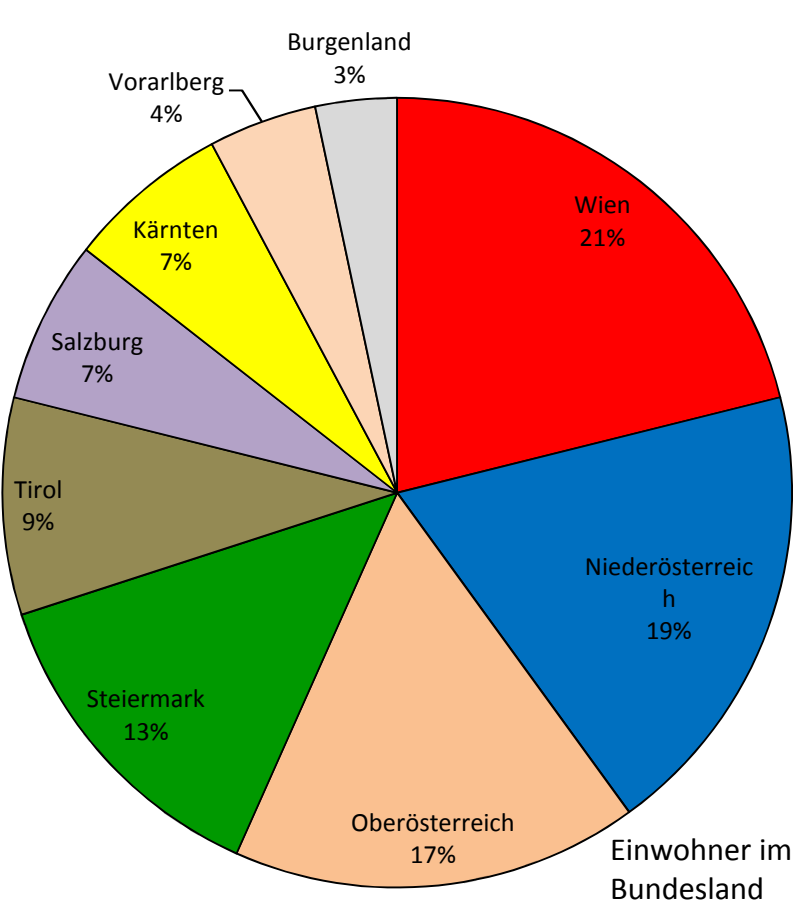
	2019	Vorjahr in %	2014	2015	2016	2017	2018	2019
Veteranen	51	-2	46	45	47	46	52	51
allg.Klasse	102	-1	136	110	93	100	103	102
Junioren	49	-14	68	60	56	51	57	49
Kadetten	100	-1	121	97	99	91	101	100
Jugend	211	12	187	194	186	195	189	211
Summe	513	2	558	506	481	483	502	513



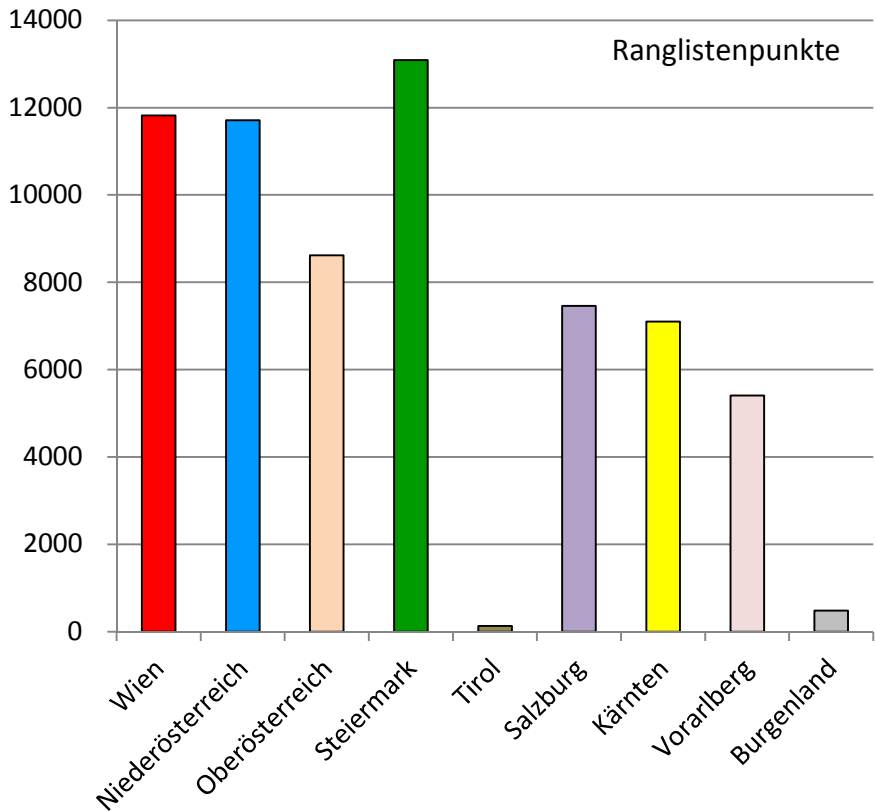
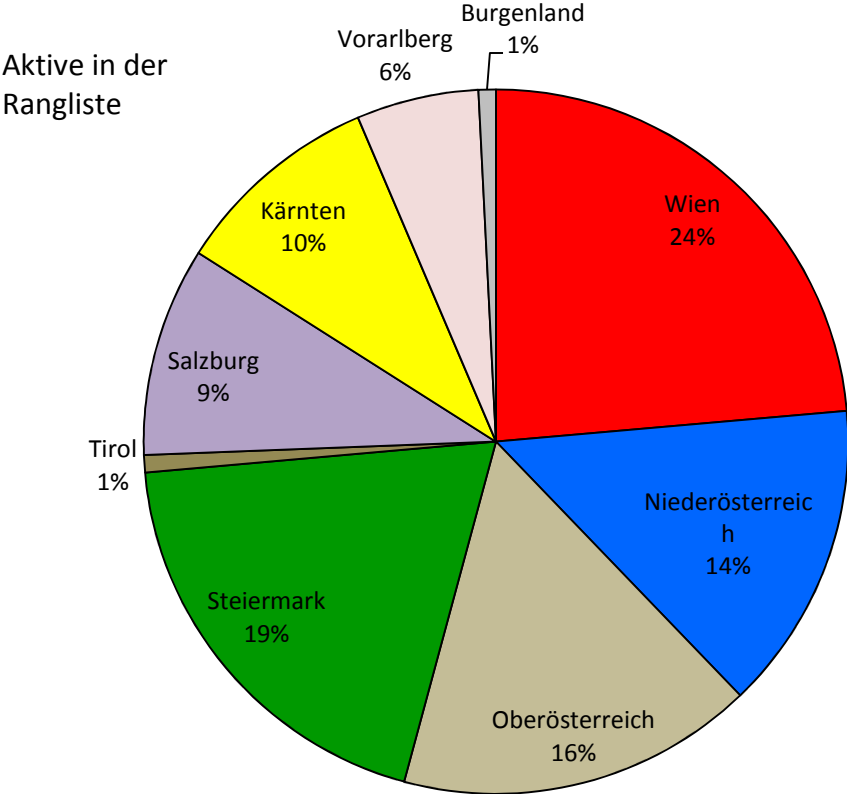
Teil 4 – Mitgliederstruktur des ÖFV



Teil 5 – Bundesländerverteilung

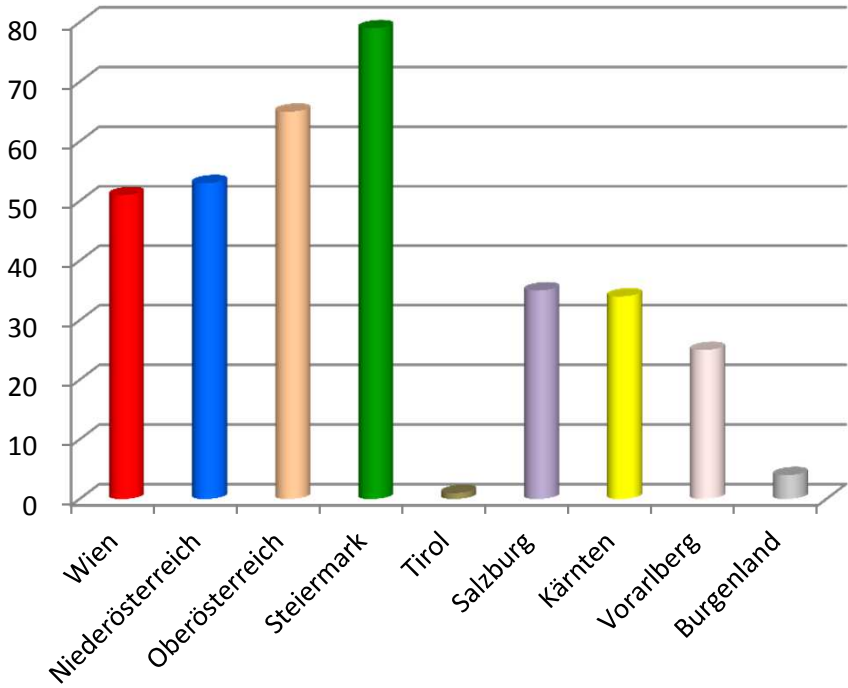


Teil 5 – Bundesländerverteilung

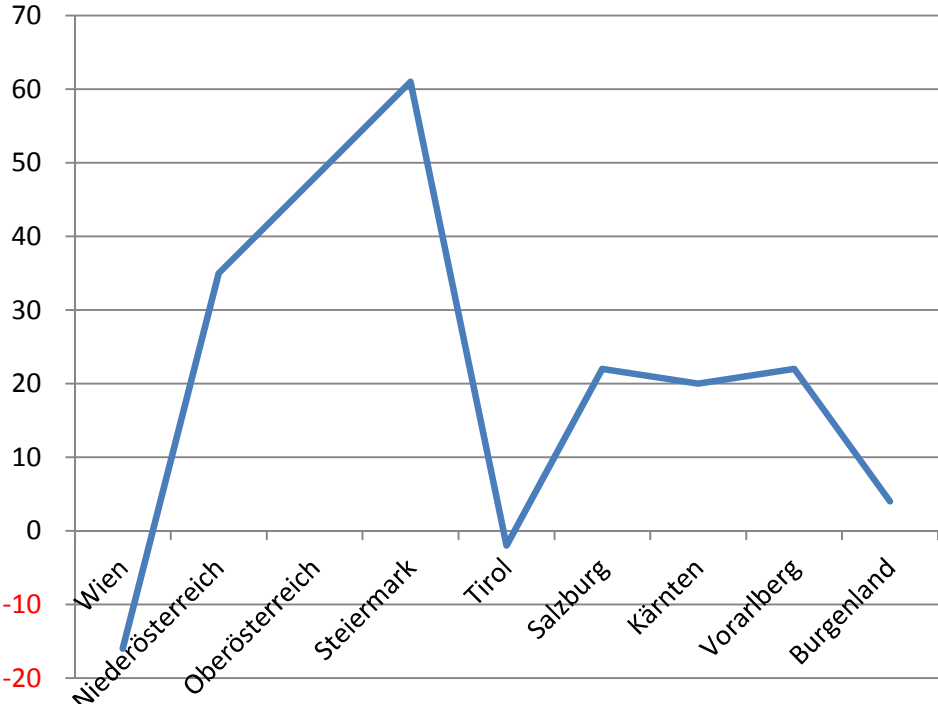


Teil 5 – Bundesländerverteilung

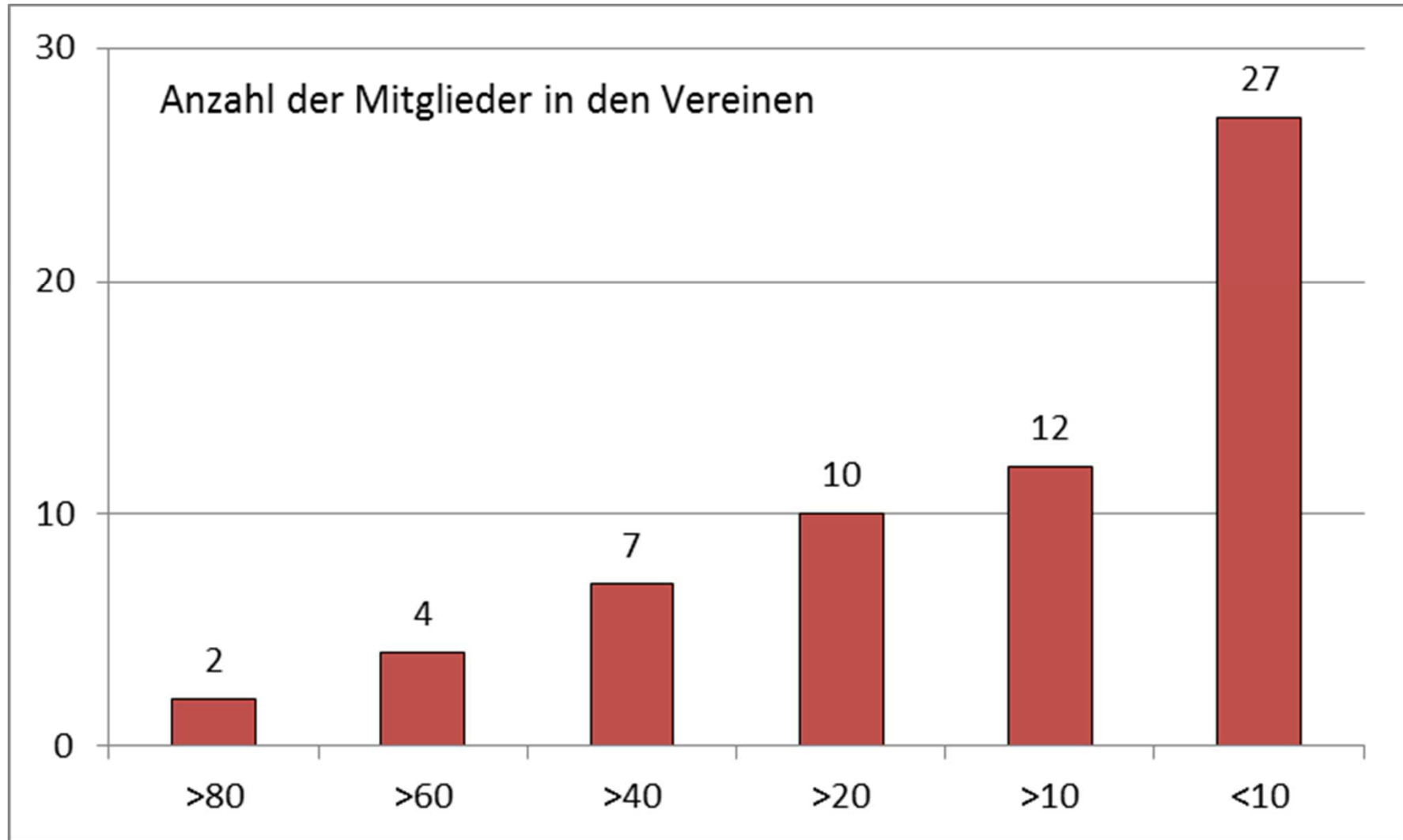
Nachwuchszahlen im Bundesland



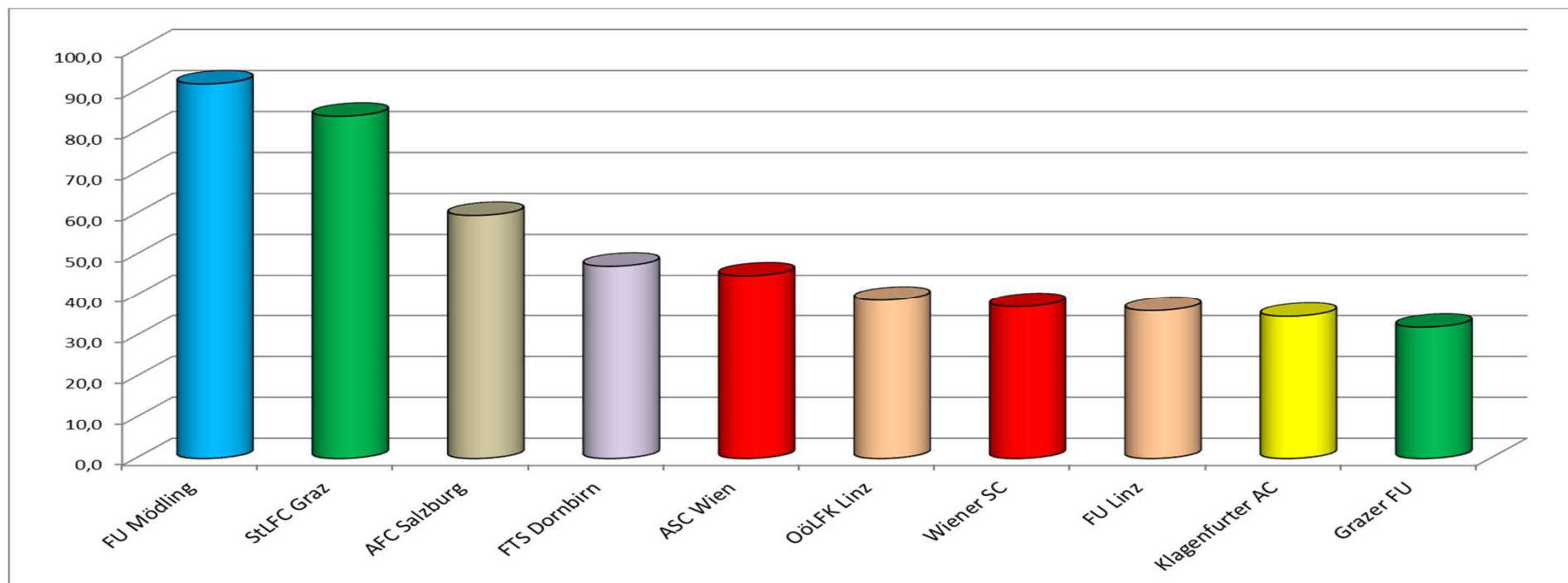
Bilanz Nachwuchs – allgemeine Klasse



Teil 6 – Vereinsstatistik



Teil 6 – Vereinsstatistik (Wertung aus Mitgliederzahlen, Aktiven, Ranglistenpunkten und Medaillen)



2014		2015		2016		2017		2018		2019	
FU Mödling	79,8	FU Mödling	86,1	AFC Salzburg	88,2	StLFC Graz	97,4	FU Mödling	94,8	FU Mödling	91,7
StLFC Graz	78,5	StLFC Graz	79,7	FU Mödling	87,7	FU Mödling	96,1	StLFC Graz	90,6	StLFC Graz	83,8
FU Linz	74,1	FU Linz	71,6	StLFC Graz	82,4	AFC Salzburg	80,9	AFC Salzburg	64,4	AFC Salzburg	59,6
AFC Salzburg	68,9	AFC Salzburg	70,0	FU Linz	57,2	FU Linz	57,9	FTS Dornbirn	54,8	FTS Dornbirn	47,2
ASC Wien	42,8	OöLFK Linz	38,9	OöLFK Linz	43,2	ASC Wien	56,9	ASC Wien	50,1	ASC Wien	44,8
OöLFK Linz	40,5	ASC Wien	38,2	Klagenfurter AC	32,7	FTS Dornbirn	51,3	FU Linz	43,7	OöLFK Linz	38,9
Klagenfurter AC	36,4	Klagenfurter AC	35,4	FU Krems	29,0	Grazer FU	44,6	Wiener SC	42,8	Wiener SC	37,3
UFC Wien	33,3	UFC Wien	31,7	Grazer FU	28,8	OöLFK Linz	43,5	Klagenfurter AC	42,0	FU Linz	36,3
FK Villach	33,2	Grazer FU	31,7	FC Wels	25,8	Klagenfurter AC	42,7	OöLFK Linz	41,8	Klagenfurter AC	34,8
FU Krems	27,8	FTS Dornbirn	26,4	FC Treibach	18,6	Wiener SC	39,9	Grazer FU	40,2	Grazer FU	32,1

Teil 6 – Vereinsstatistik

Vereinswertung bestehend aus

A	Ranglistenpunkte (9369 = 100%)	9369
B	Aktive in der RL (55 = 100%)	55
C	gemeldete Mitglieder insgesamt 1372 (113 = 100%)	113
D	Anzahl der Medaillen bei ÖM mit Abstufung G(3)-S(2)-B(1) 56 Pkt. = 100%) das Maximum, das ein Verein erreichen kann ist 100%	56

Verein		A		B		C		D		Wertung <i>Vorjahr</i>	Diff.Pl. (neu-alt)	alt
		RL-Pkt.	Pl.	Summe	Pl.	Anzahl	Pl.	Med.	Pl.			
1 FU Mödling	N	9369	1	44	2	98	2	56	1	91,68		1
2 StLFC Graz	ST	7987	2	55	1	113	1	28	4	83,81		2
3 AFC Salzburg	S	5664	3	25	4	65	3	42	2	59,61		3
4 FTS Dornbirn	V	5022	4	21	9	37	15	36	3	47,20		4
5 ASC Wien	W	3214	7	29	3	64	4	20	6	44,85		5
6 OöLFK Linz	O	2986	8	25	4	62	5	13	8	38,85	-3	9
7 Wiener SC	W	2807	9	22	8	43	10	23	5	37,27		7
8 FU Linz	O	2766	10	25	4	61	6	9	9	36,26	2	6
9 Klagenfurter AC	K	3391	6	23	7	37	15	16	7	34,83	1	8
10 Grazer FU	ST	3398	5	21	9	43	10	9	10	32,14		10
11 UWK Graz	ST	1429	14	18	12	55	7	2	24	25,06		11
12 FC Wels	O	1748	11	20	11	38	14	6	13	24,84		12
13 SU Wien 9	W	1685	13	16	14	37	15	5	15	22,19	-1	14
14 FC Treibach	K	1687	12	12	15	40	13	6	11	21,48	-2	16
15 UFC Wien	W	1303	15	12	15	46	8	5	16	21,34	-2	17

Teil 6 – Vereinsstatistik

16 FU Krems	N	933	19	12	15	41	12	2	21	17,91	3	13
17 WAT Wieden	W	1156	16	18	12	27	19			17,24	-3	20
18 Dynamo Wien	W	1142	17	12	15	24	22	5	14	16,04	-3	21
19 FK Vöcklabruck	O	1119	18	12	15	24	22	2	20	14,64	1	18
20 FTS Feldkirch	V	285	31	5	23	45	9			12,99	5	15
21 FC Villach	K	806	20	9	20	12	29	6	12	11,58	-4	25
22 FC Hallein	S	386	28	7	22	25	21	2	19	10,64	-11	33
23 En Garde FC Salzburg	S	792	21	9	20	12	29	3	18	10,20	4	19
24 FK WrNeudorf	N	303	30	5	23	27	19	1	26	9,50		24
25 Stockerauer FG	N	763	22	5	23	18	25	2	22	9,18	2	23
26 T Innsbruck	T	124	35	3	30	30	18			8,33	4	22
27 SZT Klagenfurt	K	757	23	1	38	18	25	2	23	7,35	1	26
28 HSV St.Johann	S	584	24	5	23	11	32	1	29	6,71	-1	29
29 Balmung Wien	W	311	29	4	27	15	27	1	25	6,41	1	28
30 ATUS Weiz	ST	277	32	3	30	19	24			6,31	3	27
31 FU Eisenstadt	B	482	25	4	27	10	34	1	28	5,76	-5	36
32 ÖFV		446	26	2	32	8	39	4	17	5,65	-2	34
33 HSV WrNeustadt	N	235	33	4	27	7	42			3,99	-2	35
34 FC Hohenems	V	98	37	2	32	12	29			3,83	4	30
35 U Westwien	W	138	34	2	32	9	36	1	30	3,71	4	31
36 FU StVeit	K	418	27	1	38	9	36			3,56	-2	38
37 SV Leoben	ST					15	27			3,32	-11	48
38 FC St.Johann	S	36	40	2	32	9	36			3,00	-2	40
39 FU Wien	W	48	38	2	32	8	39			2,81		39

Teil 6 – Vereinsstatistik

40 FC Tiroler Oberland	T	8	42	1	38	10	34			2,69	-2	42
41 FC Elle Klgt	K	39	39	2	32	7	42			2,56	4	37
42 FU Baden	N	112	36	1	38	6	44	1	27	2,53	-4	46
43 Kapfenberger SV	ST					11	32			2,43	2	41
44 Wiener FK	W	19	41	1	38	6	44			1,83	12	32
45 FK Spittal	K					8	39			1,77	2	43
46 Wiener Fecht&Ausd.	W					6	44			1,33	1	45
47 FC Vindobona	W					5	47			1,11	3	44
47 PSV Wien	W					5	47			1,11		47
47 Velden-Wörthersee	K					5	47			1,11	-4	51
50 FSF Ovilava	O					4	50			0,88		50
51 FU Hinterbrühl	N					3	51			0,66	-2	53
51 TVJ Wels	O					3	51			0,66	-2	53
51 Zillertaler Musket.	T					3	51			0,66	-4	55
54 Arminius Klagenfurt	K					2	54			0,44	-1	55
54 Artos Völkermarkt	K					2	54			0,44	-1	55
54 FC Wr. Neustadt	N					2	54			0,44	-1	55
54 Fechtbund St. Georg	S					2	54			0,44	-1	55
54 Feldkircher Musketiere	K					2	54			0,44	-1	55
54 Salix Krumpendorf	K					2	54			0,44	-1	55
54 TV Neumarkt	O					2	54			0,44	-1	55
61 SSV St. Andrä	K					1	61			0,22	10	51
61 SV Straßburg	K					1	61			0,22	-1	62

Teil 6 – Vereinsstatistik

nach Ranglistenpunkten

GESAMT		FLORETT		DEGEN		SÄBEL	
1 FU Mödling	9369	1 StLFC Graz	5742	1 FTS Dornbirn	4953	1 FU Mödling	4562
2 StLFC Graz	7987	2 AFC Salzburg	4767	2 Grazer FU	3398	2 Wiener SC	2807
3 AFC Salzburg	5664	3 FU Mödling	4528	3 Klagenfurter AC	3366	3 ASC Wien	1987
4 FTS Dornbirn	5022	4 FC Wels	1700	4 OöLFK Linz	2986	4 StLFC Graz	1318
5 Grazer FU	3398	5 UFC Wien	1299	5 FU Linz	2766	5 FC Villach	806
6 Klagenfurter AC	3391	6 FK Vöcklabruck	1119	6 UWK Graz	1429	6 Engarde FCSalzburg	792
7 ASC Wien	3214	7 SU Wien 9	966	7 FC Treibach	1289	7 SU Wien 9	673
8 OöLFK Linz	2986	8 FU Krems	933	8 StLFC Graz	927	8 FU Eisenstadt	482
9 Wiener SC	2807	9 ASC Wien	822	9 WAT Wieden	694	9 FU StVeit	418
10 FU Linz	2766	10 FG Stockerau	763	10 Dynamo Wien	631	10 AFC Salzburg	313

nach Ranglistenpunkten

ALL.KLASSE		NACHWUCHS		DAMEN		HERREN	
1 FU Mödling	2710	1 FU Mödling	6659	1 StLFC Graz	3818	1 FU Mödling	7819
2 StLFC Graz	1409	2 StLFC Graz	6578	2 AFC Salzburg	3032	2 StLFC Graz	4169
3 ASC Wien	1366	3 FTS Dornbirn	4582	3 ASC Wien	2609	3 AFC Salzburg	2632
4 FU Linz	1216	4 AFC Salzburg	4564	4 FTS Dornbirn	2516	4 FTS Dornbirn	2506
5 AFC Salzburg	1100	5 Grazer FU	3105	5 Grazer FU	1698	5 Klagenfurter AC	2119
6 SU Wien 9	852	6 Klagenfurter AC	2576	6 FU Mödling	1550	6 OöLFK Linz	1870
7 Klagenfurter AC	815	7 OöLFK Linz	2373	7 Wiener SC	1422	7 FU Linz	1827
8 WAT Wieden	770	8 Wiener SC	2205	8 Klagenfurter AC	1272	8 Grazer FU	1700
9 OöLFK Linz	613	9 ASC Wien	1848	9 OöLFK Linz	1116	9 FC Treibach	1567
10 Wiener SC	602	10 FC Wels	1685	10 FU Linz	939	10 Wiener SC	1385

Teil 6 – Vereinsstatistik

nach RanglistenfechterInnen

allg.Klasse

1 ASC Wien	19
2 WAT Wieden	18
3 StLFC Graz	14
4 FU Mödling	13
5 SU Wien 9	11
6 AFC Salzburg	9
7 FU Linz	9
8 Klagenfurter AC	8
9 Wiener SC	8
10 ÖöLFK Linz	5

Nachwuchs

1 StLFC Graz	41
2 FU Mödling	31
3 ÖöLFK Linz	20
4 FTS Dornbirn	19
5 Grazer FU	18
6 FC Wels	18
7 UWK Graz	17
8 AFC Salzburg	16
9 FU Linz	16
10 Klagenfurter AC	15

insgesamt

gemeldete Mitglieder

1 StLFC Graz	113
2 FU Mödling	98
3 AFC Salzburg	65
4 ASC Wien	64
5 ÖöLFK Linz	62
6 FU Linz	61
7 UWK Graz	55
8 UFC Wien	46
9 FTS Feldkirch	45
10 Wiener SC	43

nach RanglistenfechterInnen

Gesamt

1 StLFC Graz	55
2 FU Mödling	44
3 ASC Wien	29
4 AFC Salzburg	25
5 ÖöLFK Linz	25
6 FU Linz	25
7 Klagenfurter AC	23
8 Wiener SC	22
9 Grazer FU	21
10 FTS Dornbirn	21

Damen

1 StLFC Graz	23
2 ASC Wien	15
3 FTS Dornbirn	11
4 ÖöLFK Linz	10
5 FU Mödling	9
6 FU Linz	9
7 Klagenfurter AC	9
8 AFC Salzburg	8
9 Grazer FU	8
10 Wiener SC	6

Herren

1 FU Mödling	35
2 StLFC Graz	32
3 AFC Salzburg	17
4 FU Linz	16
5 Wiener SC	16
6 ÖöLFK Linz	15
7 WAT Wieden	15
8 ASC Wien	14
9 Klagenfurter AC	14
10 FC Wels	14

Teil 6 – Vereinsstatistik

ÖM 2019		Gesamt			all.gKl.			Junioren			Kadetten			Jugend			Pkt.
Medaillenwertung		47	47	75	12	12	18	12	12	18	11	11	16	12	12	23	Pkt.
Club	Med.	G	S	B	G	S	B	G	S	B	G	S	B	G	S	B	Pkt.
FU Mödling	29	10	7	12	4	4	5	2	1	4	2	1	1	2	1	2	56
AFC Salzburg	20	8	6	6	1	1	1	3	3	4	3	1	1	1	1		42
FTS Dornbirn	16	8	4	4		1		3		2	4	2	1	1	1		36
StLFC Graz	19	1	7	11		1	4	1	4	1		1	5		1	1	28
WSC	12	3	5	4		1	1		1	1	1	1		2	2	2	23
ASC Wien	10	4	2	4	2	1	2	1				1		1		2	20
Klagenfurter AC	8	3	2	3	1		1	1	2				1	1		1	16
OöLFK Linz	8	1	3	4	1	1						1	2		1	2	13
FU Linz	4	2	1	1	2	1	1										9
Grazer FU	7	1		6						3			1	1		2	9
FC Treibach	3	1	1	1								1	1	1			6
FC Villach	3	1	1	1				1	1				1				6
FC Wels	4	1		3							1		1			2	6
Dynamo Wien	2	1	1			1								1			5
UFC Wien	3	1		2									1	1		1	5
SU Wien 9	3		2	1			1					1			1		5
ÖFV	2	1		1	1		1										4
En Garde Salzburg	2		1	1											1	1	3
FU Krems	1		1												1		2
FC Hallein	1		1												1		2
SZT Klagenfurt	1		1									1					2
UWK Graz	1		1												1		2
FG Stockerau	2			2						2							2
FK Vöcklabruck	2			2						1						1	2
FU Baden	1			1												1	1
FU Eisenstadt	1			1												1	1
UWW	1			1												1	1
Balmung Wien	1			1			1										1
FK Wr,Neudorf	1			1												1	1
HSV St.Johann	1			1												1	1

Gold = 3 Pkt

Silber = 2 Pkt

Bronze = 1 Pkt

26.09.2019

M.Mareich

26