

ÖFV Jahresbericht 2022/23



Teil 1 Organisation

Die Pandemie flaute wieder ab, es wurden zusehends wieder normale Zustände, die Turniere wurden wieder einigermaßen programmgemäß durchgeführt und brachte uns nur zum Ende hin, durch seltsame FIE/EFC Entscheidungen, einige Kalamitäten. Die European Games waren auf einmal im Einzel keine Europameisterschaft, man jagte ganz Europa knapp 2 Wochen vor den Games nach Bulgarien um im Einzel ihre Europameister zu küren, um russischen Athleten unter neutraler Flagge starten zu lassen. Auch ein paar wichtige Weltcups, wurden großräumig verlegt, da etliche Länder keine Einreise aus Russland erlaubten. Unterm Strich blieben uns Stress für unser Team, für unsere Organisation und unerwartete Kosten.

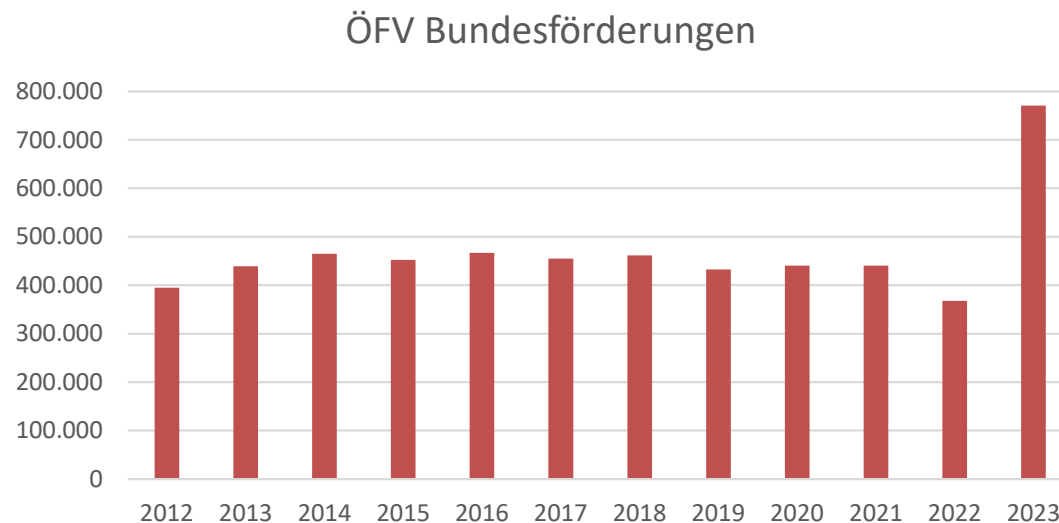
Dafür tat sich auf Bundesförderungsseite ein Riesenproblem auf. Die Reform nach Rio (2016) haben wir zwar nicht unbeschadet überstanden, hätten aber demnach nach Tokio (2021) eigentlich wieder Zuwächse zu erwarten gehabt. Allein, es gab eine neuerliche zweite Reform, die viele Verbände ins Tal der Tränen stürzte. Einbußen bis zu 20% waren bei zwei Drittel (!) der Sommersportverbände angesagt.

Die Wintersportverbände waren noch in der Warteschleife. Der Zusammenschluss vieler Verbände erbrachte aber in zahlreichen Diskussionen mit dem zuständigen Politiker und den Behörden die Problematik auf den Tisch: seit mehr als einem Jahrzehnt gab es keine Evaluierung oder Anpassung an die Inflation und so kamen dem Sport zweistellige Summen im Millionenbereich abhanden. Das wurde erhört und dem entsprochen und so gab es eine Erhöhung von 40 Mio. auf 60 Mio. Wir, der ÖFV, haben zeitgleich aber noch weitere Hebel in Gang gesetzt und durch zusätzliche Initiativen in alle Richtungen unsere Situation entscheidend verbessern können.

24.08.2023

Teil 1 Organisation

So sichert das Sportministeriums die Gehälter unserer ÖLSZ-Trainer zukünftig extra ab! Ein riesiger Schritt Richtung Sicherheit. Gleichzeitig kamen auch unsere Teams des Olympiakaders in die ASSF und unterstützte uns das ÖOC gleich bei 3 Teamweltcups in diesen 3 Waffen. Damit dürfen wir vermelden, dass unser Budget jetzt gegenüber dem ursprünglichen vorgesehenen Budget um das doppelte gestiegen ist. So können wir unsere wesentlichsten Wünsche absichern, die ÖLSZ-Trainer sind abgesichert, unsere Olympiakader können wir erstmals ernsthaft fördern und wir konnten erstmals einen hauptamtlichen Sportdirektor anstellen. Schöne Schritte, aber hoffentlich nicht die letzten. Ganz wichtig sind uns die Kooperationen mit anderen Sportinstitutionen.



Teil 1 Organisation

- Wir gedenken unseren Mitgliedern
 - Hannelore Hradez, Wien, Karl Csar, Salzburg, Stanislav Krucinski, Wien, Josef Krammer, Spittal/Drau, Nikolai Marincesky, Wien, Helmut Dengg, Graz (Nachrufe siehe Homepage)
- Teilnahme an Großveranstaltungen
 - Mailand (WM), Plovdiv/Krakau (EM/EG), Plovdiv (WM-Jun/Kad), Tallin (EM-Jun/Kad), Budapest (EM-U23), Zadar (WM-Vet), Thionville (EM/Vet)
- Aus-/Fortbildungen/Veranstaltungen
 - Kampfleiterseminare (Oktober, April)
 - Saisonauftaktveranstaltung für OS-Kader, inkl. Erweiterte Kader HSZ/ÖLSZ
 - Trainerspeziakurs gestartet
 - Sportlerwahl des Jahres
 - NADA Info-Stand in Wels
- Trainingslager
 - Großes Sommertrainingslager in Salzburg (SLFV)
- FU Mödling feiert 70 Jahre

Teil 1 Organisation

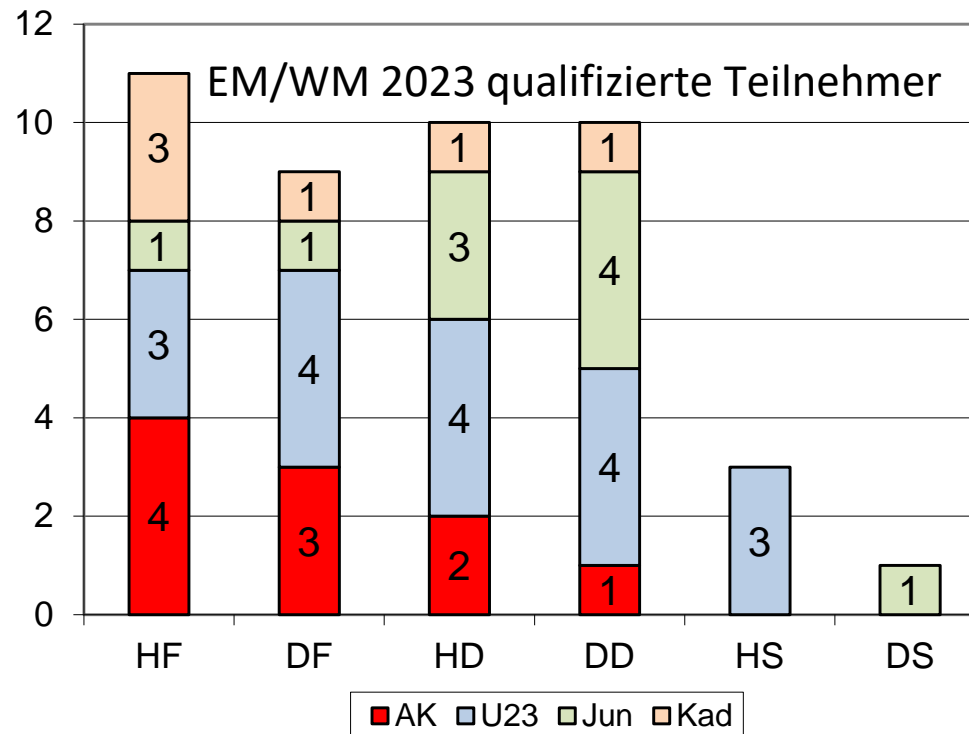
- Öffentlichkeitsarbeit
 - Liveübertragungen (ORF Sport plus ÖSTM Sport Austria Finals 2h, StreamsterTV 10h (ÖSTM, Jun-WC Mödling, Grazer Messepokal)
 - Tag des Sports (Wien, Graz)
 - Teilnahme Eröffnungsshow Sporthilfegala
 - Tag der offenen Tür im ÖLSZ
 - Sozial Media Beiträge (FB, Instagram, auch in Zusammenarbeit mit dem ÖOC)
 - Lokale Pressearbeit der LV (wöchentliche Beiträge)
 - Regelmäßige Aussendungen an die APA (speziell bei EM/WM und laufende Übermittlung von Ergebnissen)
- Personelle Veränderungen
 - Sven Ressel wird neuer Sportdirektor und beginnt im März 2023 den Job
- Teilnahme an Sitzungen
 - Sport Austria, Austria Sports GmbH, ÖOC, HSZ, ÖLSZ, Sporthilfe, VÖN (LEAA)
 - FIE/EFC Kongress

Teil 1 Organisation

- Spezielle Aktivitäten des ÖFV
 - Neue Kampfleiterregelung
 - Nachwuchskonzept aufgestellt
 - Schulprojekt mit Sonderbudget ausgeschrieben
 - LLZ mit höherem Budget ausgestattet und LLZ Kärnten aufgenommen
 - Unterstützung für unsere Veranstalter wieder aufgenommen und erhöht
 - Veteranenbudget erhöht
 - Web-Shop für ÖFV-Ausrüstungen
 - neue Ausrüstung für unsere Nationalteams
 - Spezielle Olympiakaderförderung
 - Sportordnung überarbeitet
 - Disziplinarordnung überarbeitet (in Zusammenarbeit mit VERA)
 - Klare Position des ÖFV zu Ukraine-Konflikt (bez- Starts RUS,BLR Leitlinie)
 - Enge Zusammenarbeit mit dem LSA Institut (fechtspezifische Testbatterien)
 - Beginn Zusammenarbeit VÖN-ÖFV-LEAA

Teil 2 – WM/EM Qualifikation 2023

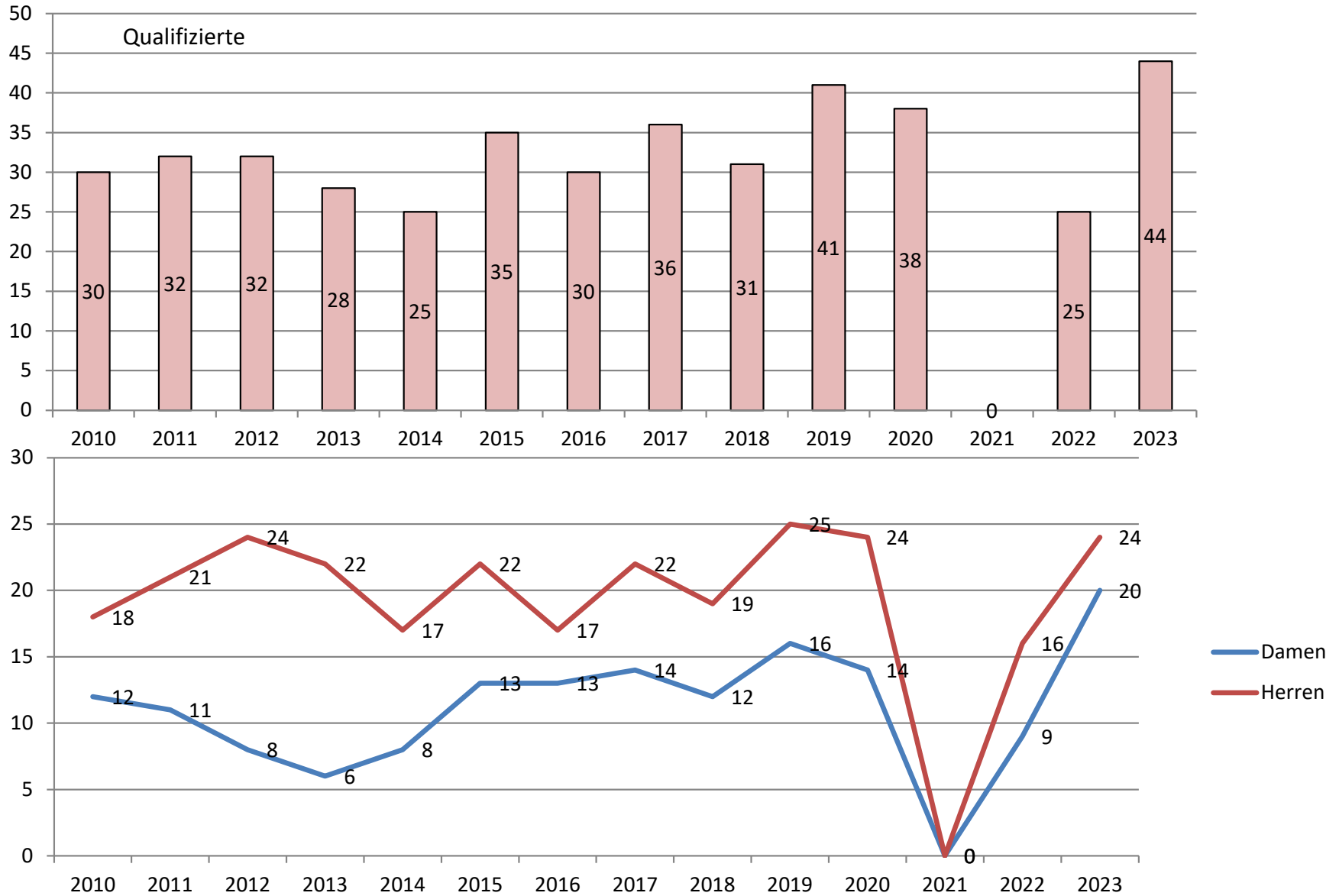
Welt-/Europameisterschaften 2023					
qualifizierte Teilnehmer	Gesamt	AK	U23	Jun	Kad
HF	11	4	3	1	3
DF	9	3	4	1	1
HD	10	2	4	3	1
DD	10	1	4	4	1
HS	3		3		
DS	1			1	
	44	10	18	10	6



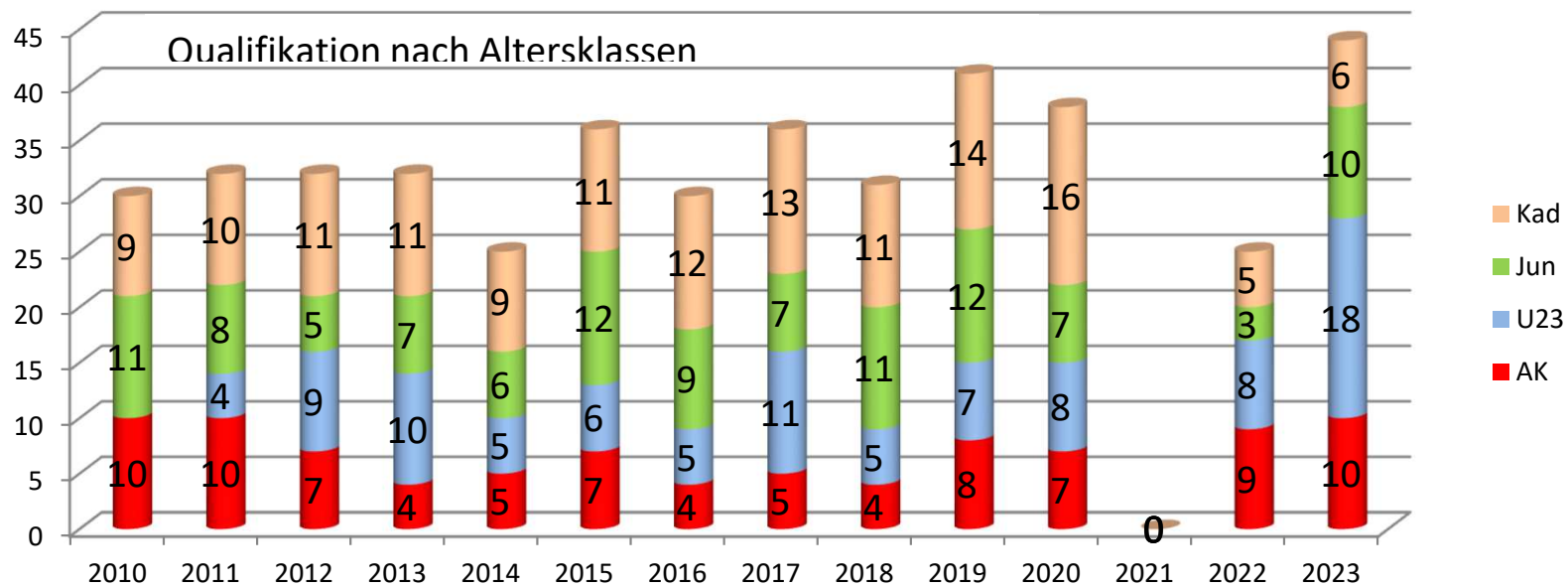
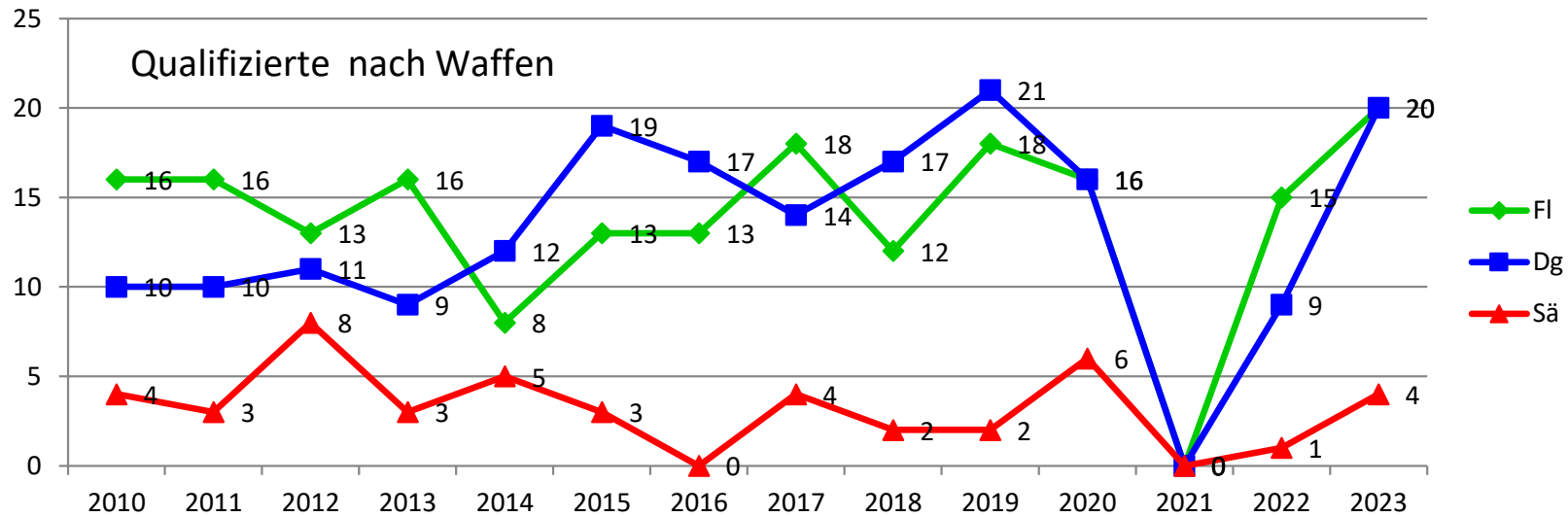
Die Pandemie war 2023 vorbei, es konnten wieder alle Titelkämpfe durchgeführt werden!

Interessante Beobachtung: Die Kadettengruppe blieb am kleinsten. Das sind exakt jene Jahrgänge, die in der Pandemie Großteils nicht trainieren durften (zB: der heute 16-jährige war 2020 13 Jahre alt). Da blieben wohl auch etliche Talente auf der Strecke.

Teil 2 – WM/EM Qualifikation 2023



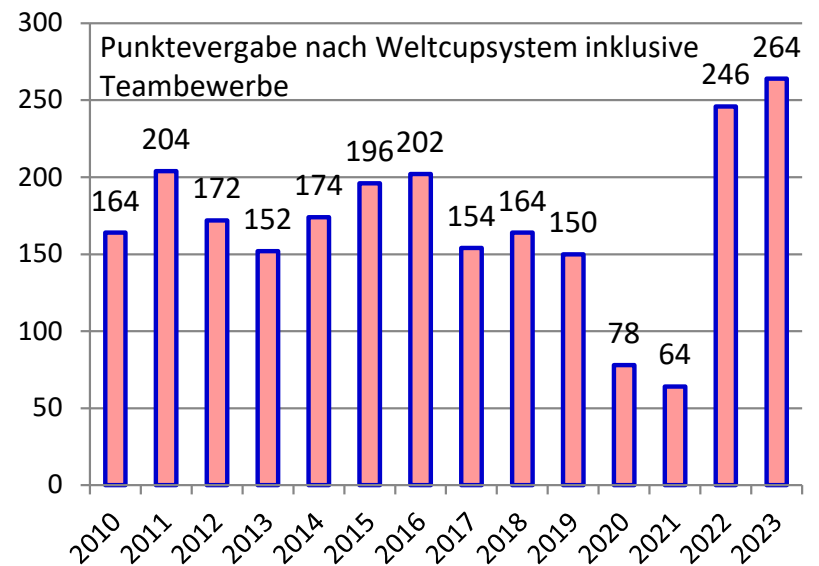
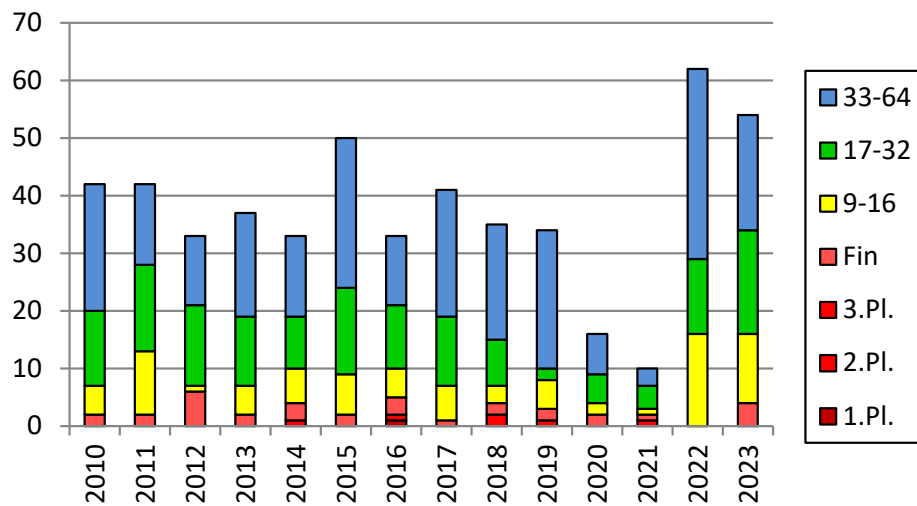
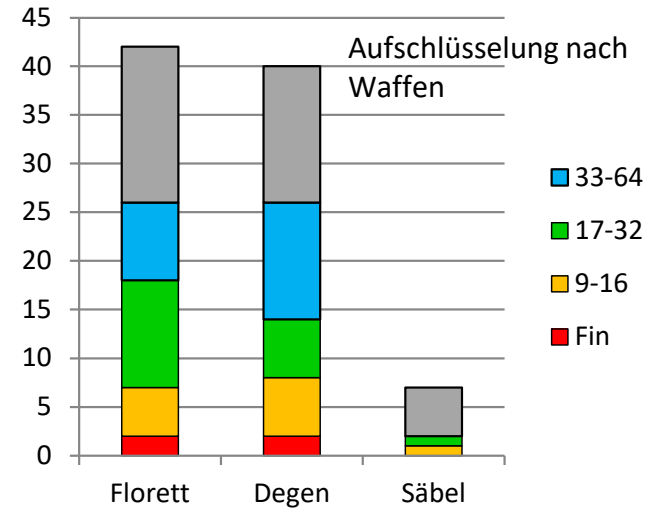
Teil 2 – WM/EM Qualifikation 2023 (2020 & 2021 Ausfall von 9 EM/WM)



Teil 2 – WM/EM Ergebnisse (2020 & 2021 Ausfall von 9 EM/WM)

Ergebnisse WM/EM2023

	Kadetten		Junioren		U23	allgemeine Klasse		
	EM Tallin	WM Plovdiv	EM Tallin	WM Plovdiv	EM Budap	EM Plovdiv Krakau	WM Milano	
Fin	4	0	0	0	3	1	0	
9-16	12	3	1	0	4	3	1	
17-32	18	1	3	2	4	6	2	
33-64	20	0	4	2	4	2	3	
VR/Z								
W	35	4	4	7	9	2	8	
Team		HF 16.		DD 15.	DD 23.	HD 5.	DF 8.	DF 13.
				HD 18.	HD 26.	DF 8.	HF 14.	HF 18.
						HF 11.	HD 16.	HD 24.
						HS 12.		
						DD 15.		



Teil 2 – WM/EM Qualifikation (alle Teilnehmer der vergangenen 5 Jahre)

		2019	2020	2021	2022	2023			2019	2020	2021	2022
Ettelt	HF	AK	AK		AK	AK	Pinggera	DD		EU23		AK
Reichetzer	HF		AK		AK	AK	Kudlacek	DF	Jun	EU23		AK/U23
Genker	DF		AK		AK	AK	Huthmann	HF	Jun	EU23		EU23
Mahringer	HD	EU23	AK/Eu23		AK	AK	Kain	HF		EU23		EU23
Kränkli	DF	EU23			AK	AK	Kirsten	DF		EU23		EU23
Poschamig	HF	AK	AK		AK	AK	Rastegar	HF		EU23		EU23
Wohlgemuth O	DF	AK	AK		AK	AK	Gyrko	DD				EU23
Biro	HD	Jun	Jun	Jun	AK/U23	AK/U23	Gutschi	DD				EU23
Schuhmann	HD	Jun	Jun	Jun	AK/U23	AK/U23	Spanos	HD		Kad	Kad	Jun
Bruggger	DF	Jun	AK/Jun		AK/U23	AK/U23	Müller V.	HS	Kad	Kad		Jun
Lechner	HF	Jun	Jun		AK/U23	AK/U23	Grabher K	DD		Kad		Jun
Berktoold	HD		Jun	Jun	EU23	AK/U23	Hartmann	HD				Jun
Praxmarer	DD		Jun/Kad	Jun	Jun	AK/U23/Jun	Grasso	HF				Jun
Benedict	HS	Jun	Jun		AK/U23	EU23	Schiebel	HF				Jun
Rom	DF				EU23	EU23	Ellersdorfer	DS				Jun
Fuchs	HD	Kad	Jun	Jun	Jun	EU23	Purkarthofer	DF				Jun
Meixner	HS		Kad		Jun	EU23	Fabianek M	DF				Jun
Chiari	HS		Kad		Jun	EU23	Corn	DS				Jun/Kad
Eistert	DF				Jun	EU23	Planckh	HS				Jun/Kad
Lazar	HS				Kad	EU23	Wittner	DF				Kad
Schubert	HF	Jun				EU23	Wieser	DF				Kad
Bresslauer	HF	Kad				EU23	Pribas	HF				Kad
Tanzmeister F	DS			Kad	Jun	EU23/Jun	Kohlweg	HD				Kad
Gröss	DF	Kad	Kad		Jun	EU23/Jun	Spiegel	HD				Kad
Huber	HD	Kad			Jun	EU23/Jun	Deisl	HD				Kad
Hubner A	HF	Kad	Kad	Kad		EU23/Jun	Mack	DF				Kad
Agath	DD				EU23	EU23	Küttner	HF				Kad
Zerlauth	DD	Kad	Kad		Jun	Jun	Pasic	DD				Kad
Chevaux	DD		Kad	Kad	Kad	Jun	Hertel	HD				Kad
Erber	DD				Kad	Jun	Dietrich	DS				Kad
Janjic	HD	Kad	Kad			Jun	Laffar	HS				Kad
Rankl F	HD		Kad			Jun	Skrabitz	HS				Kad
Riede	HD		Kad		Jun	Jun	Käferböck	HS		Kad	Kad	
Reiner	DF				Kad	Kad	Knechtl L	HD	EU23	EU23		
Hartmann	DD					Kad	Lehner K	HF	Jun	Jun		
Falchetto	HF					Kad	Lehner L	HF		Kad		
Hubner M	HF				Kad	Kad	Fehrer S	DD	EU23			
Melot de Beauregard	HF				Kad	Kad	Puchacher L	HD	EU23			
Pecnik	HF					Kad	Grabher A	DD	Jun			
Rankl J	HD					Kad	Burgstaller	HF	Jun			
Schmidl P	DD	AK/EU23	AK		AK		Seminerio	HF	Kad			
Panuschka	DD				AK		Knechtl Luc	DD	Kad			
Reumüller	DD				AK		Legac	DD	Kad			
Tanzmeister D	DS				AK		Kalt	HF	Kad			
Reimer	HS				AK		Bosnjak	HD	Kad			

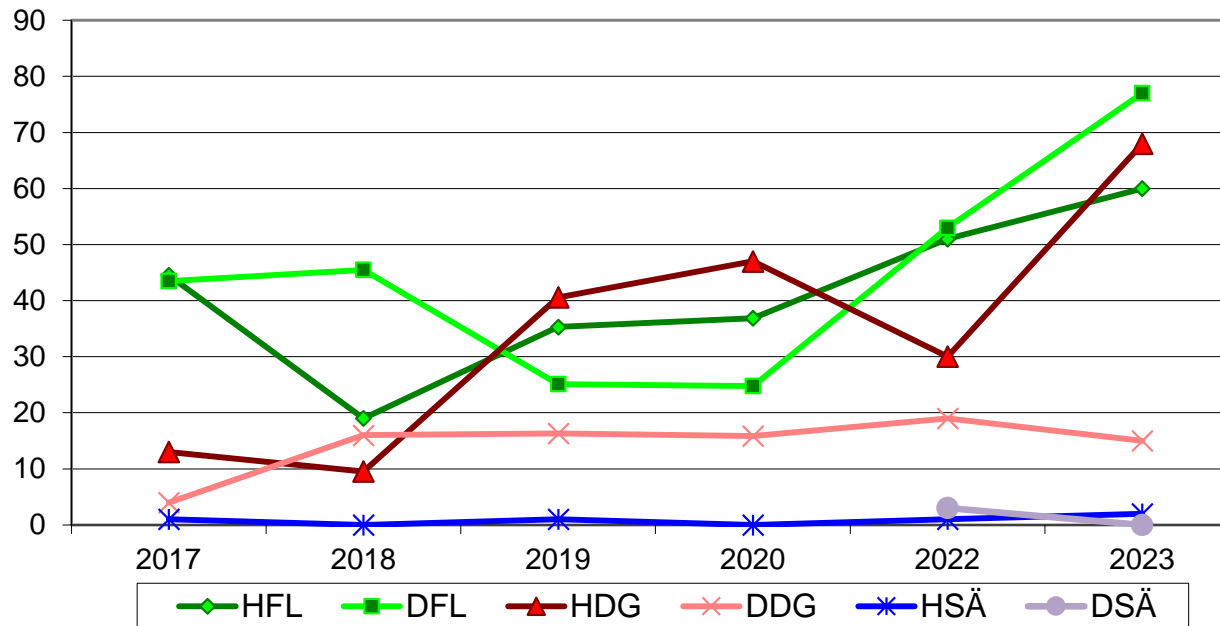
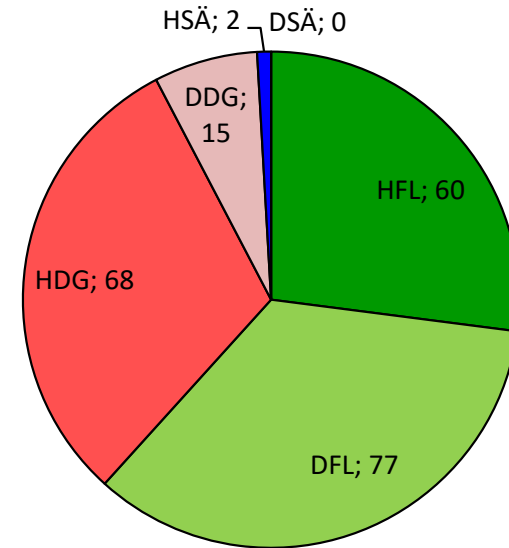
Rot = volle Qualifikation
kursiv = Qualifikation aber keine Teilnahme
speziell für 2022
blau 2022 = Qualifikation
schwarz = über Rangliste
2021 = nur Jun/Kad WM

Teil 3 – Weltcup AK

Weltcupbilanz 2022/23

Ohne Teampunkte

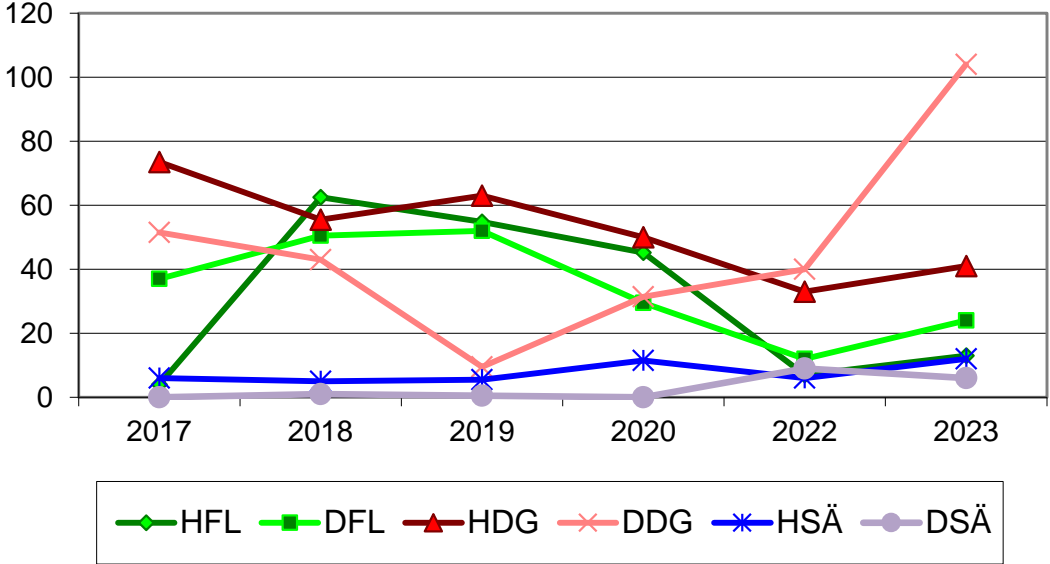
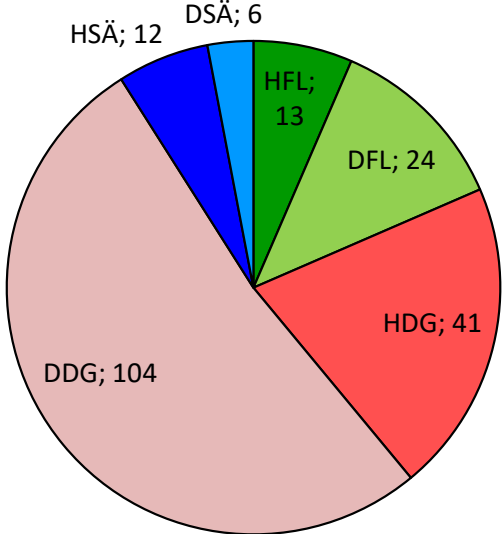
	2017	2018	2019	2020	2022	2023
HFL	45	19	35	37	51	60
DFL	44	46	25	25	53	77
HDG	13	10	41	47	30	68
DDG	4	16	16	16	19	15
HSÄ	1		1		1	2
DSÄ					3	
Gesamt	106	90	118	125	157	222



Teil 3 – Weltcup - Jun

Weltcupbilanz 2022/23

	2017	2018	2019	2020	2022	2023
HFL	4	63	55	45	7	13
DFL	37	51	52	30	12	24
HDG	74	56	63	50	33	41
DDG	52	43	10	31	40	104
HSÄ	6	5	6	12	6	12
DSÄ	0	1	1	0	9	6
Gesamt	172	218	185	168	107	200



Teil 3 – Weltcup Team AK & Jun

Unsere Top 100 Aktiven in der AK

allg.Klasse	2017	2018	2019	2020	2022	2023
Wohlgemuth O DF	54	47			61	58
Biro HD						63
Mahringer HD			46	34	86	66
Lechner HF						66
Brugger DF						67
Reichetzer HF	78				96	93
Ettelt HF					75	
Poscharnig HF		80	97	86	87	
Cenker DF					88	

Teamlätze	2017	2018	2019	2020	2022	2023
DFL	15	19	15	20	13	14
HFL	21	29	45	31	17	18
HDG		65			29	25
DDG		51	46	36	29	53
HSÄ					45	
DSÄ						

Unsere Top 100 Aktiven bei den Jun

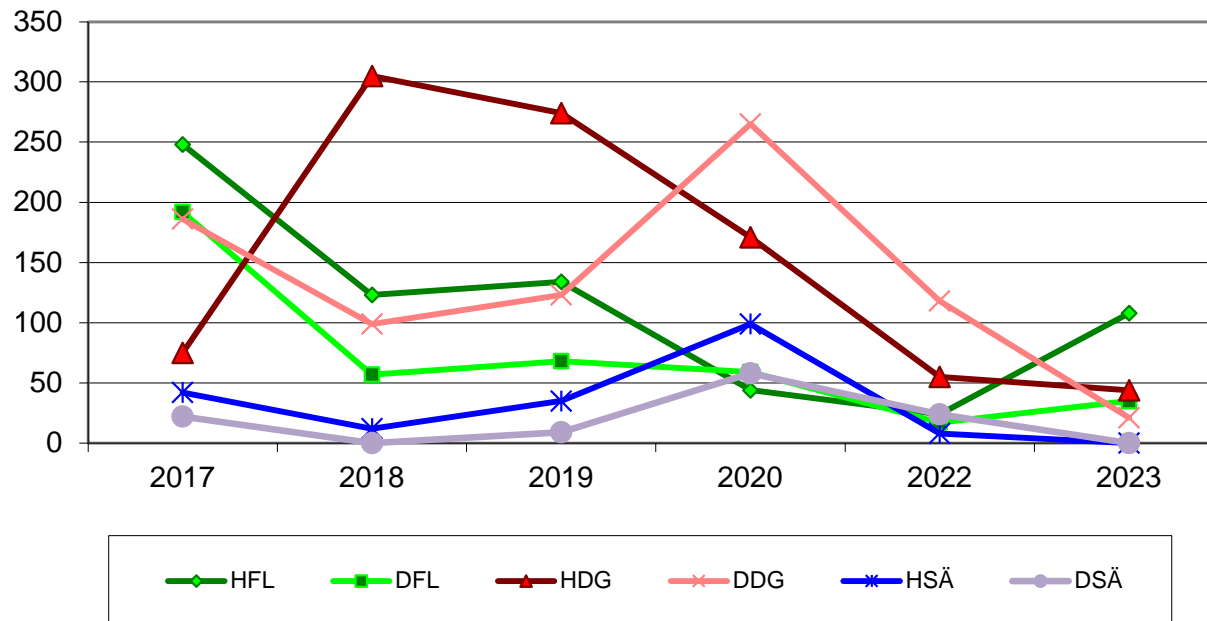
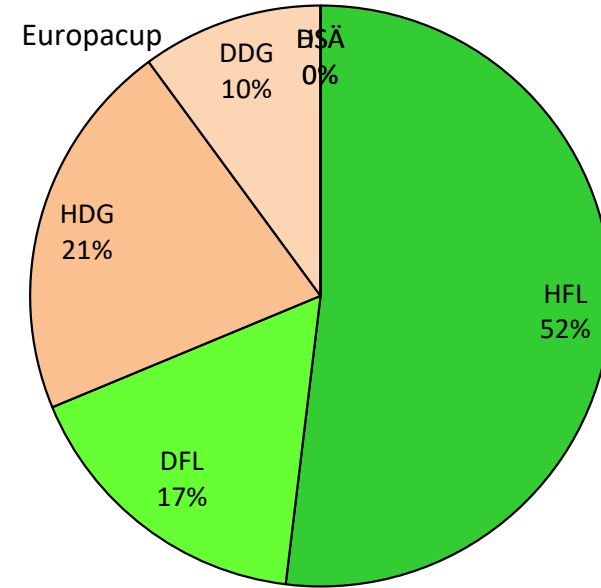
Junioren Top 100	2017	2018	2019	2020	2022	2023
Praxmarer DD					38	19
Chevaux DD						79
Gröss DF						80
Fuchs HD					55	
Lechner HF		38	71	47		
Biro HD		38	24	53		
Brugger DF		69	50	76		
Kudlacek DF	50	60				
Elmer L DD	92	83				
Fehrer DD	58	87				
Mahringer HD	20					

Teamlätze-Jun	2017	2018	2019	2020	2022	2023
HSÄ					43	21
DDG	48			50	38	23
HDG	32	31	23	8	24	33
DFL	42	19	40	20	24	49
HFL	53	51	24	46		52
DSÄ					34	

Teil 3 – Europacup – Kad

Europacup Kadetten

	2017	2018	2019	2020	2022	2023
HFL	248	123	134	44	24	108
DFL	192	57	68	59	17	35
HDG	75	305	274	171	55	44
DDG	186	99	123	265	118	21
HSÄ	42	12	35	99	8	0
DSÄ	22	0	9	58	24	0
Gesamt	765	596	643	696	246	208



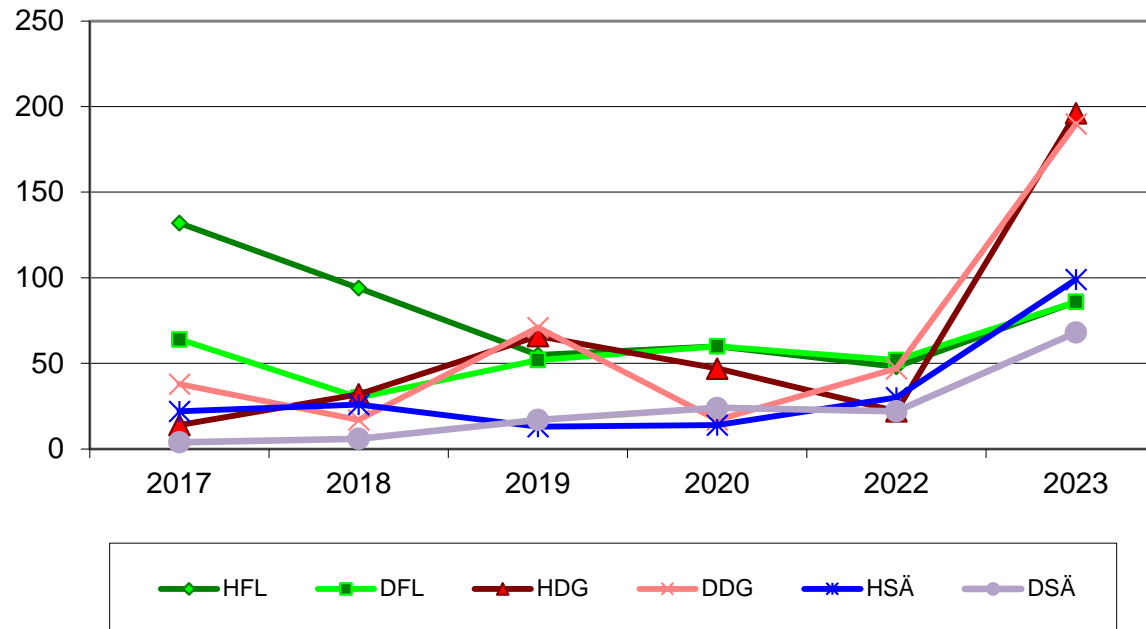
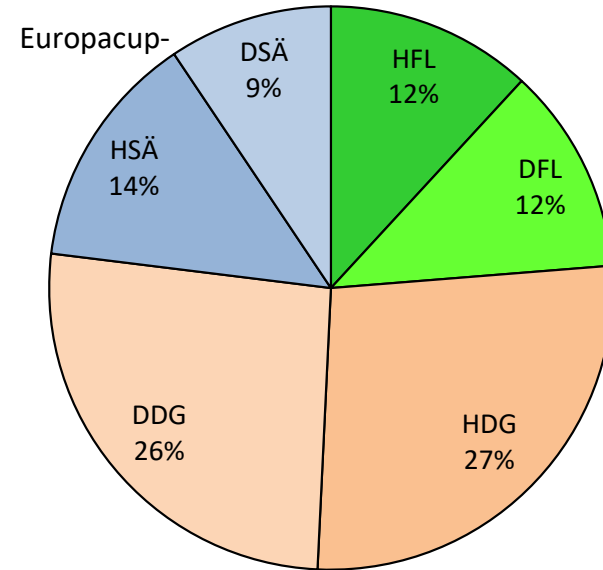
Teil 3 – Kad

Kadetten Top 100		2017	2018	2019	2020	2022	2023
Falchetto	HF						80
Hubner M	HF						81
Rankl J	HD						83
Melot de Beauregard	HF						85
Chevaux	DD					22	
Corn	DS					75	
Beauregard	HF					86	
Kohlweg	HD					87	
Zerlauth	DD				20		
Grabher K	DD				59		
Tanzmeister	DS				69		
Spanos	HD				72		
Janjic	HD				84		
Chiari	HS				87		
Gröss	DF			93	99		
Fuchs	HD			14			
Bresslauer	HF	78	78	90			
Biro	HD		5				
Grabher A	DD	95	70				
Berktold	HD		82				
Gstettner	HD		95				
Elmer	DD	4					
Lechner	HF	11					
Brugger	DF	13					
Benedict	HS	65					
Lehner	HF	80					
Schauer	HF	90					
Rom	DF	94					

Teil 3 – Europacup – U23

Europacup U23

	2017	2018	2019	2020	2022	2023
HFL	132	94	55	60	48	86
DFL	64	30	52	60	52	86
HDG	14	32	66	47	22	196
DDG	38	17	71	17	47	190
HSÄ	22	26	13	14	30	99
DSÄ	4	6	17	24	22	68
Gesamt	274	205	274	222	221	725

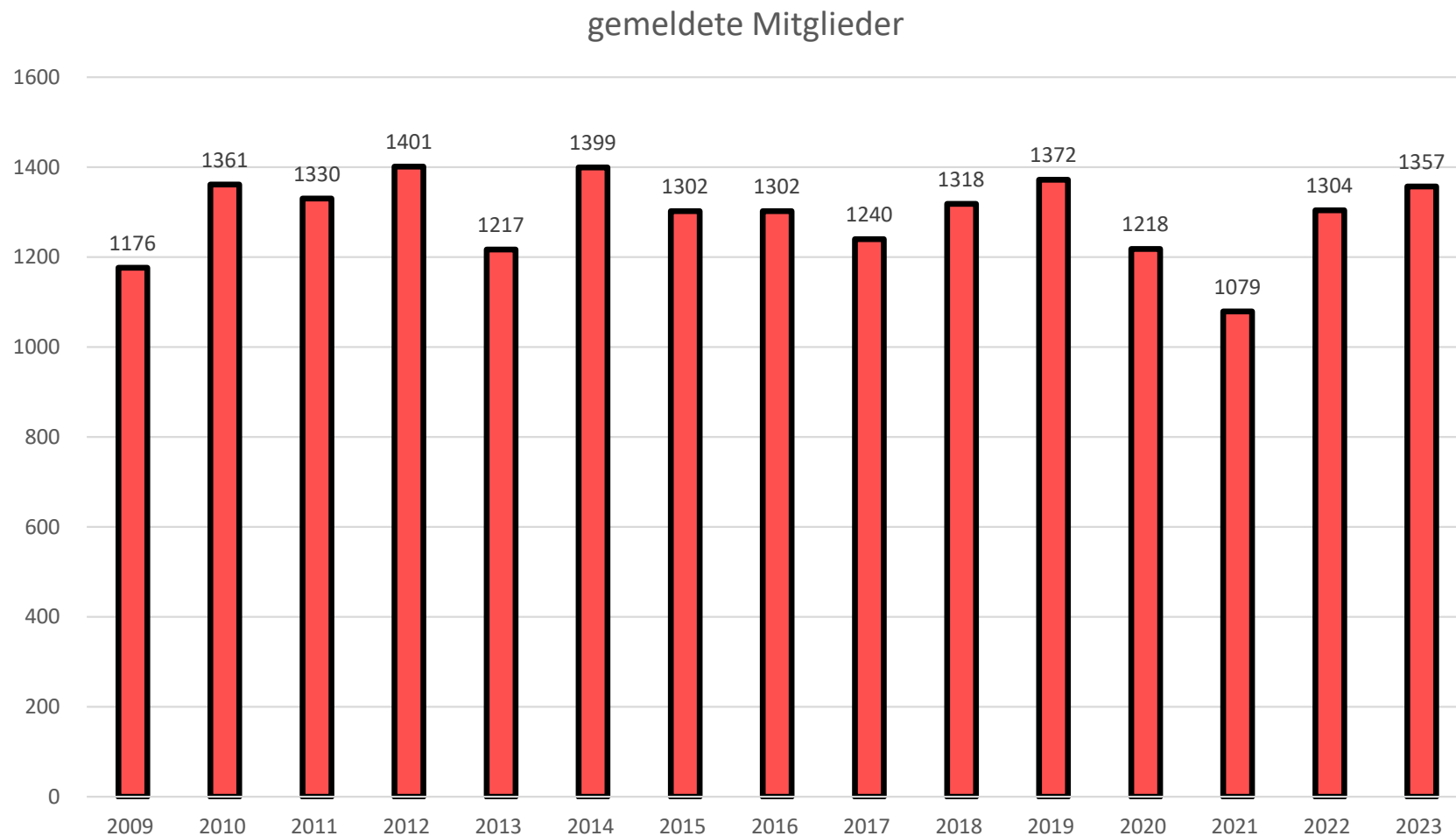


Teil 3 – Europacup U23

U23 Top 100		2017	2018	2019	2020	2022	2023
Praxmarer	DD					16	2
Chiari	HS		93			39	3
Brugger	DF		75	69	27	2	4
Fuchs	HD						5
Agath	DD						5
Biro	HD					66	6
Berktoold	HD						8
Corn	DS				46	58	18
Lechner	HF		16	21	36	33	19
Schuhmann	HD					35	20
Meixner	HS					64	22
Gröss	DF						22
Gutschi	DS					57	27
Tanzmeister F	DS					53	28
Eistert	DF						30
Schubert	HF			92		39	32
Benedict	HS					36	37
Legac	DD					47	40
Hubner A	HF						51
Huber	DD					41	56
Rankl F	HD						60
Riede	HD						70
Rankl J	HD						73
Lenkh	HS						73
Spanos	HD						77
Berkes	HS						78
Schiebel	HF						84
Bresslauer	HF						88
Planckh M	HS						89

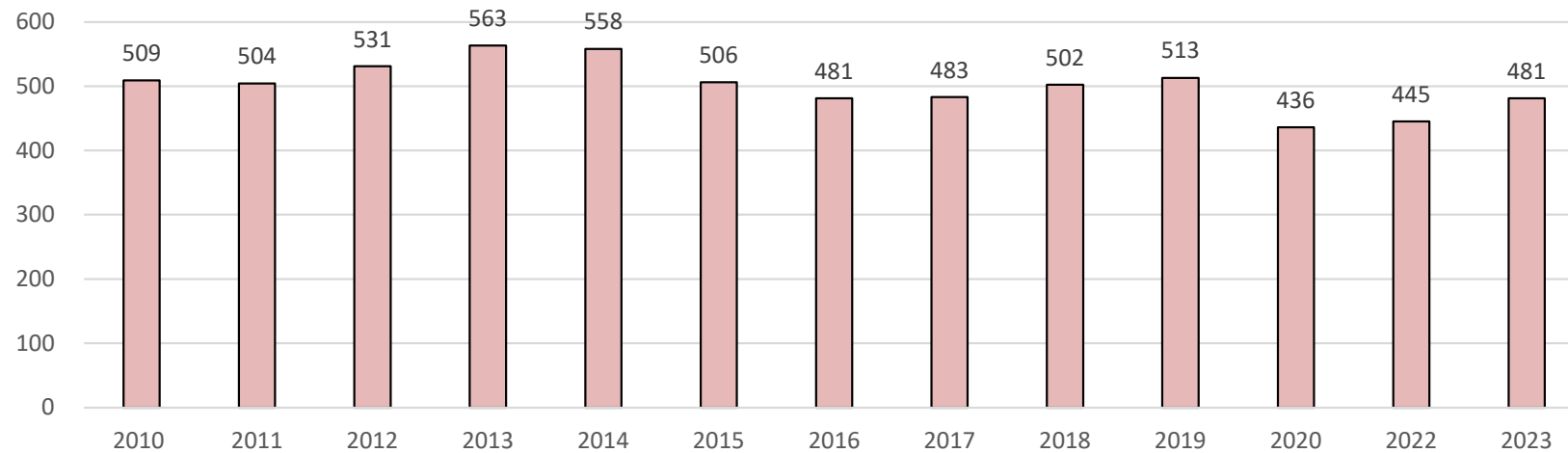
U23 Top 100		2017	2018	2019	2020	2022
Huthmann	HF				78	4
Kain	HF	100			57	13
Rastegar	HF					29
Kudlacek	DF			64	13	35
Rom	DF					36
Planckh N	HF					65
Tanzmeister W	HS		89	72	42	
Teichert	DS			37	43	
Mahringer	HD		47	4	51	
Ellersdorfer	DS				55	
Knechtl	HD		59		64	
Pinggera	DD			90	71	
Kirsten	DF			66	89	
Lazar	HS				95	
Schmidl	DD	9	89	2		
Kränkli	DF	50	66	23		
Mizrak	DS	80		59		
Fehrer	DD			59		
Baumgartner	DS			69		
Ettelt	HF	10	12			
Bereuter	HS	66	43			
Langer	HF	8	56			
Frasin	HS		85			
Nitsche	DD		87			
Cenker	DF	4				
Reichetzer	HF	17				
Puchacher	HD	49				
Call	HS	90				

Teil 4 – Mitgliederstruktur des ÖFV

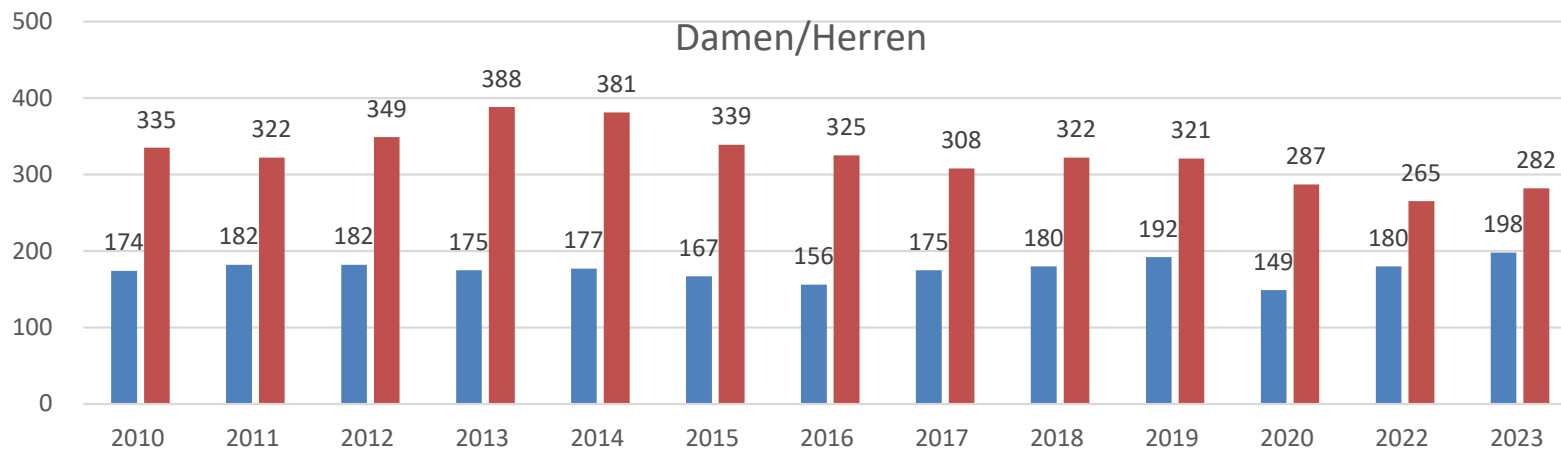


Teil 4 – Mitgliederstruktur des ÖFV

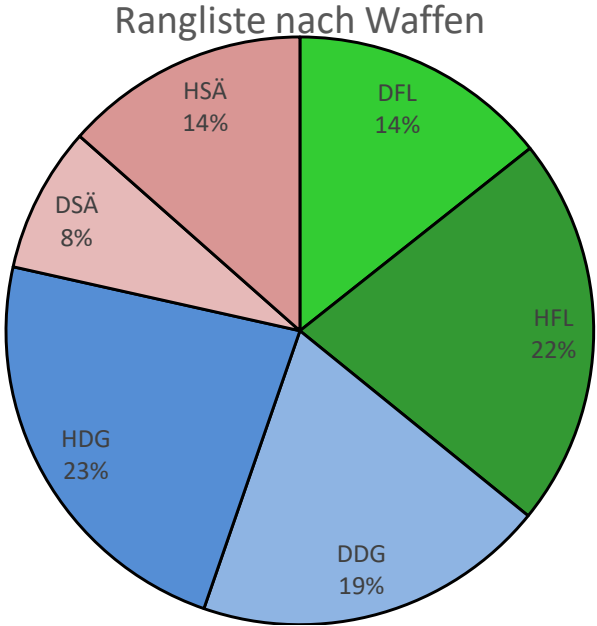
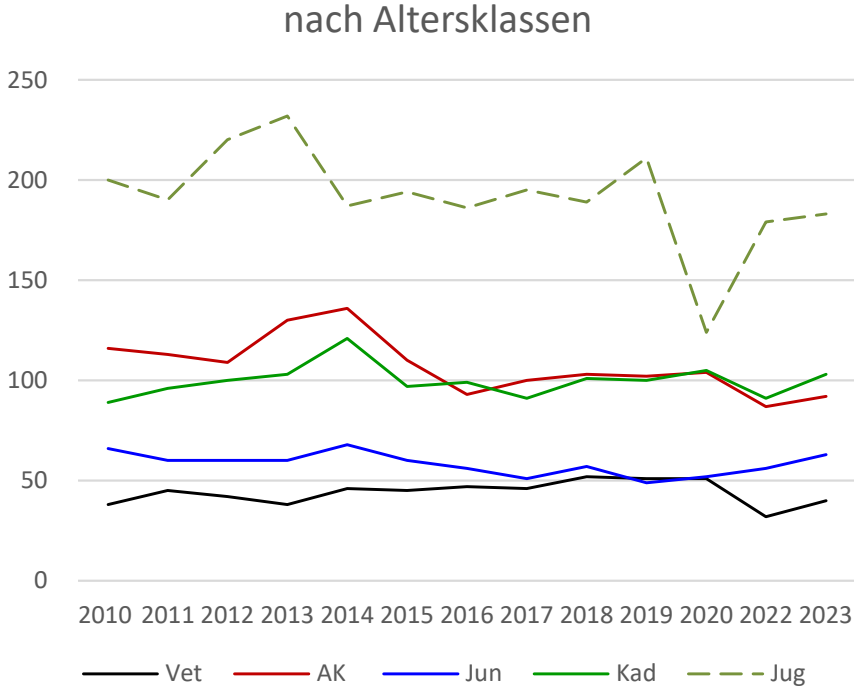
in der Rangliste



Damen/Herren



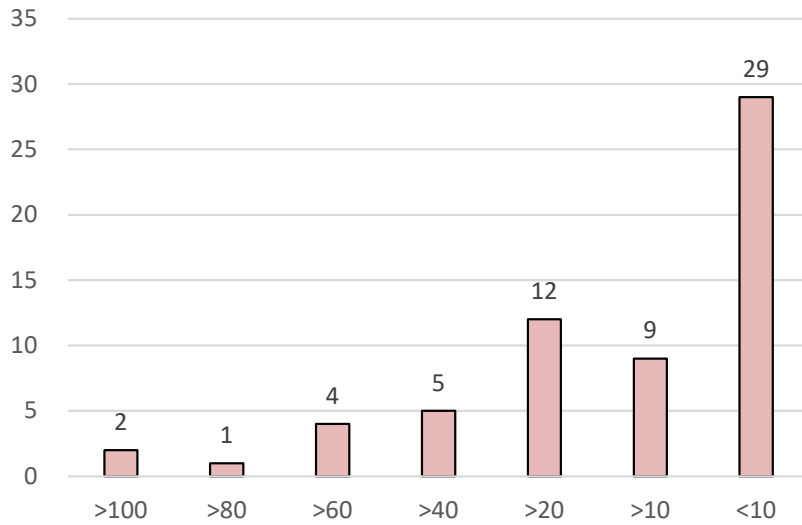
Teil 4 – Mitgliederstruktur des ÖFV



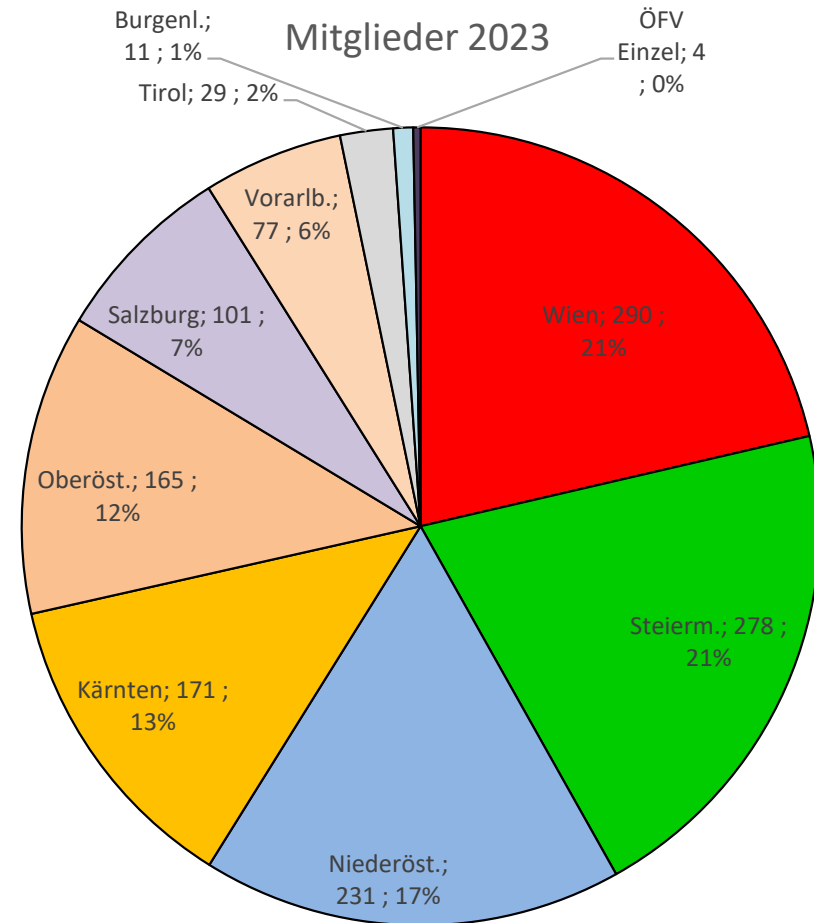
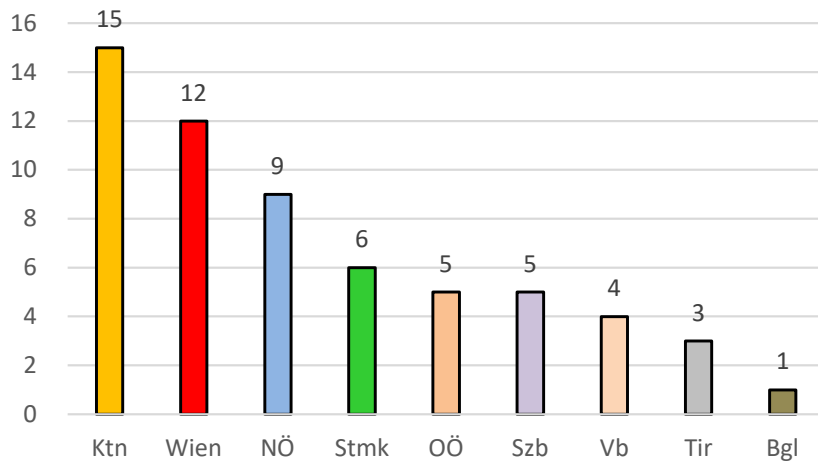
Nach Waffen = Anzahl der in der Rangliste aufscheinenden Aktiven (MehrwaffenfechterInnen scheinen doppelt/dreifach auf)

Teil 4 – Mitgliederstruktur des ÖFV

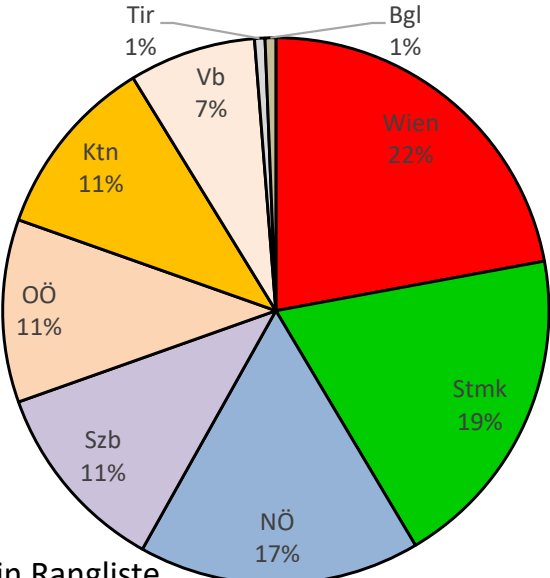
Anzahl der Mitglieder in den Vereinen



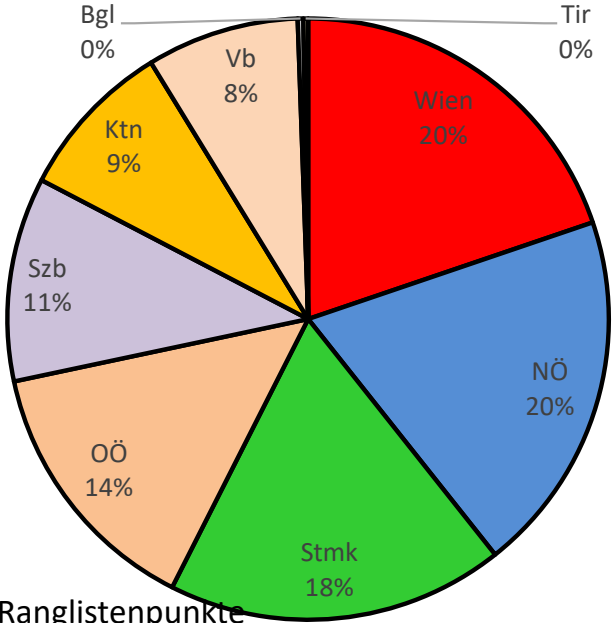
Vereine im Bundesland



Teil 4 – Mitgliederstruktur des ÖFV

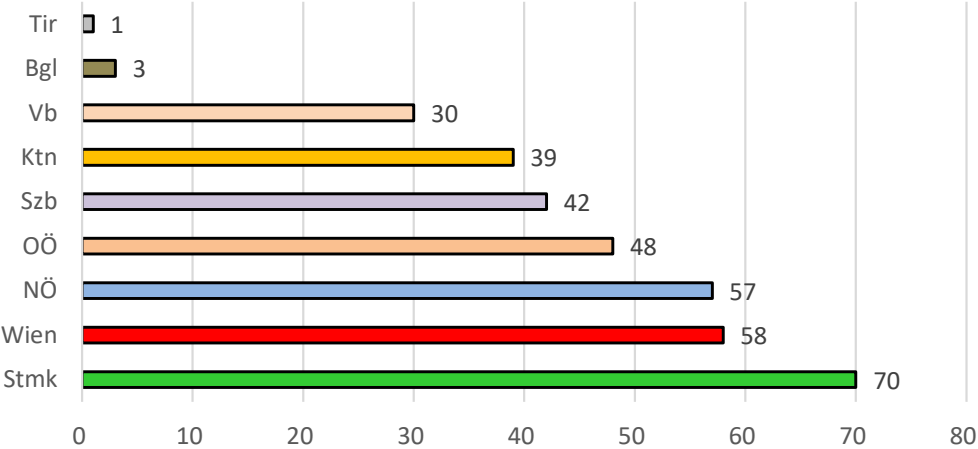


Aktive in Rangliste

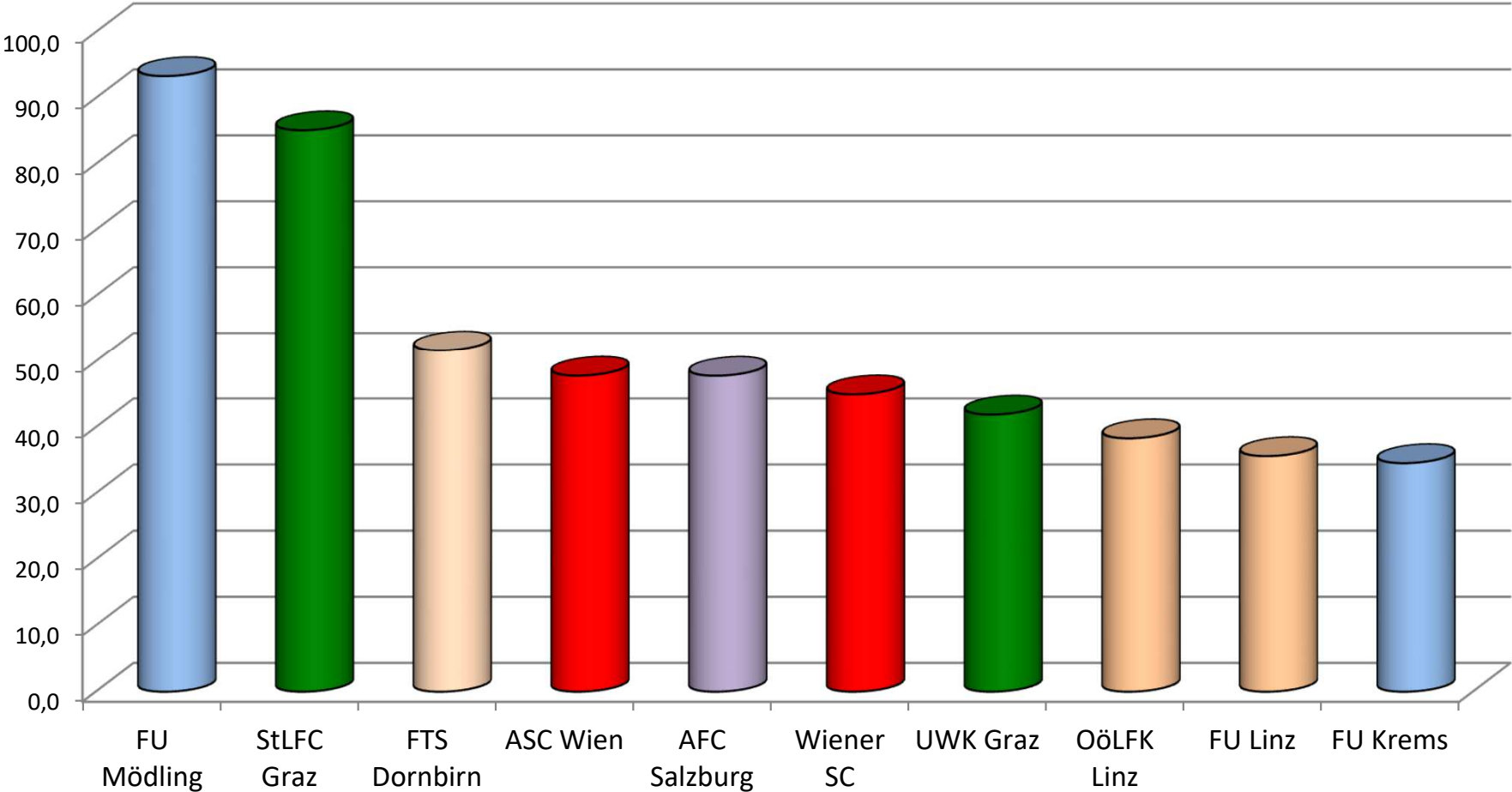


Ranglistenpunkte

Nachwuchs in der Rangliste



Teil 6 – Vereinsstatistik (Wertung aus Mitgliederzahlen, Aktiven, Ranglistenpunkten und Medaillen)



Teil 6 – Vereinsstatistik

Vereinswertung bestehend aus

- A** Ranglistenpunkte, inkl. Teamb.
- B** Aktive in der RL
- C** gemeldete Mitglieder insgesamt 1357
- D** Anzahl der Medaillen bei ÖM mit Abstufung G(3)-S(2)-B(1) 56 Pkt. = 100%
das Maximum, das ein Verein erreichen kann ist 100%

			69449		480		1357					
			A		B		C		D		Wertung <i>Vorjahr</i>	
Verein			RL-Pkt.	Pl.	Summe	Pl.	Anzahl	Pl.	Med.	Pl.	93,34	Diff.Pl. (neu-alt)
1 FU Mödling	N		9599	1	47	2	103	2	53	1	93,34	0
2 StLFC Graz	ST		7692	2	49	1	133	1	32	2	85,13	0
3 FTS Dornbirn	V		5492	3	31	3	37	13	31	3	51,70	-3
4 ASC Wien	W		4799	4	29	4	54	9	22	5	47,82	-5
5 AFC Salzburg	S		4613	5	29	5	64	5	19	7	47,80	2
6 Wiener SC	W		4025	6	27	6	55	8	22	4	44,97	2
7 UWK Graz	ST		3053	9	26	7	80	3	12	10	41,91	-1
8 OöLFK Linz	O		3556	8	21	8	60	6	15	8	38,33	1
9 FU Linz	O		3827	7	16	13	58	7	14	9	35,64	-2
10 FU Krems	N		2784	10	17	11	49	10	20	6	34,57	-3
11 UFC Wien	W		2027	13	21	8	74	4	4	16	31,79	6
12 Klagenfurter AC	K		2739	11	20	10	49	10	8	12	30,32	0
13 FC Wels	O		2440	12	13	14	26	17	11	11	23,06	-2
14 FC Treibach	K		1155	18	13	14	39	12	5	15	19,33	4
15 FC Hallein	S		1820	14	17	11	20	22			17,17	-3
16 FC Graz	St		1078	19	12	16	29	15	3	18	15,80	0

Teil 6 – Vereinsstatistik

17 SU Wien 9	W	1268	15	10	19	36	14	1	22	15,64	3
18 Dynamo Wien	W	1177	17	7	21	20	22	6	14	13,23	-4
19 FC Villach	K	662	22	11	17	24	18	2	20	12,79	2
20 Stockerauer FG	N	823	20	11	17	16	26	4	16	12,65	1
21 SZT Klagenfurt	K	1212	16	4	22	18	25	8	12	12,35	-9
22 WAT Wieden	W	346	25	9	20	21	21	1	22	9,91	-2
23 FK WrNeudorf	N	295	26	4	22	23	19			7,13	3
24 ATUS Weiz	ST	143	30	4	22	22	20			6,55	-16
25 FTS Feldkirch	V	47	35	1	36	28	16			5,90	-13
26 FU Eisenstadt	B	217	27	3	26	11	31	3	18	5,58	-19
27 En Garde FC Salzburg	S	702	21	4	22	8	33			5,37	0
28 Grazer FU	ST	633	23	2	31	7	35	2	20	4,93	2
29 FK Vöcklabruck	O	45	36	2	31	19	24			4,71	-8
30 T Innsbruck	T	169	29	3	26	14	27			4,60	5
31 FU Wien	W	99	32	3	26	12	30			4,04	-3
32 HSV StJohann	S	399	24	3	26	7	35			3,89	4
33 FU StVeit	K	181	28	2	31	11	31			3,56	2
34 HSV WrNeustadt	N	65	34	1	36	14	27			3,31	-5
35 FC Hohenems	V	114	31	3	26	5	44			2,77	6
36 FU Baden	N	0		0		14	27			2,63	13
37 FC Elle Klgt	K	20	38	2	31	7	35			2,39	-15
38 FK Lustenau	V	39	37	1	36	7	35			1,93	
39 FC St.Johann	S	94	33	2	31	2	51			1,64	18

Teil 6 – Vereinsstatistik

40 FC Tiroler Oberland	T	0	0	8	33	1,50	-1
41 FK Spittal	K	0	0	7	35	1,32	0
41 Kapfenberger SV	ST	0	0	7	35	1,32	-2
41 Wiener Fecht&Ausd.	W	0	0	7	35	1,32	8
41 Zillertaler Musket.	T	0	0	7	35	1,32	-4
45 FK Wr.Neustadt	N	0	0	6	43	1,13	1
46 U Westwien	W	0	0	5	44	0,94	10
47 FC Vindobona	W	0	0	4	46	0,75	15
47 ÖFV			0	4	46	0,75	2
48 Art & Motion	N	0	0	3	48	0,56	
48 FU Hinterbrühl	N	0	0	3	48	0,56	3
48 Velden-Wörthersee	K	0	0	3	48	0,56	3
51 Arminius Klagenfurt	K	0	0	2	51	0,38	-1
51 Artos Völkermarkt	K	0	0	2	51	0,38	-1
51 Feldkirchner Musketiere	K	0	0	2	51	0,38	-1
51 FSF Ovilava	O	0	0	2	51	0,38	-1
51 Salix Krumpendorf	K	0	0	2	51	0,38	-1
51 SFL Klagenfurt	K	0	0	2	51	0,38	
51 SSV St.Andrä	K	0	0	2	51	0,38	-1
58 Balmung Wien	W	0	0	1	59	0,19	13
58 PSV Wien	W	0	0	1	59	0,19	-2
58 SV Straßburg	K	0	0	1	59	0,19	-2

Teil 6 – Vereinsstatistik

nach RanglistenfechterInnen

<i>allg.Klasse</i>		<i>Nachwuchs</i>	
1 StLFC Graz	18	1 FU Mödling	33
2 FU Mödling	14	2 StLFC Graz	31
3 ASC Wien	13	3 FTS Dornbirn	25
4 AFC Salzburg	10	4 UWK Graz	22
5 UFC Wien	9	5 ÖöLFK Linz	20
5 WAT Wieden	9	5 Wiener SC	20
7 Klagenfurter AC	7	7 AFC Salzburg	19
7 Wiener SC	7	7 ASC Wien	16
9 FTS Dornbirn	6	9 FC Hallein	15
9 SU Wien 9	6	9 FU Krems	14

gemeldete Mitglieder

1 StLFC Graz	133
2 FU Mödling	103
3 UWK Graz	80
4 UFC Wien	74
5 AFC Salzburg	64
6 ÖöLFK Linz	60
7 FU Linz	58
8 Wiener SC	55
9 ASC Wien	54
10 FU Krems	49
10 Klagenfurter AC	49

nach RanglistenfechterInnen

<i>Gesamt</i>		<i>Damen</i>	
1 StLFC Graz	49	1 StLFC Graz	20
2 FU Mödling	47	2 FTS Dornbirn	17
3 FTS Dornbirn	31	3 FU Mödling	15
4 AFC Salzburg	29	4 AFC Salzburg	13
4 ASC Wien	29	4 ÖöLFK Linz	13
6 Wiener SC	27	6 ASC Wien	12
7 UWK Graz	26	6 UWK Graz	12
8 ÖöLFK Linz	21	8 Wiener SC	10
8 UFC Wien	21	9 FC Hallein	9
10 Klagenfurter AC	20	10 FU Krems	8
		10 FU Linz	8

<i>Herren</i>	
1 FU Mödling	32
2 StLFC Graz	29
3 ASC Wien	17
3 Wiener SC	17
5 AFC Salzburg	16
6 Klagenfurter AC	15
6 UFC Wien	15
8 FTS Dornbirn	14
8 UWK Graz	14
10 FU Krems	9
10 SU Wien 9	9

Teil 6 – Vereinsstatistik inklusive Teambewerbe

nach Ranglistenpunkten

GESAMT		FLORETT		DEGEN		SÄBEL	
1 FU Mödling	9599	1 StLFC Graz	5250	1 FTS Dornbirn	5492	1 Wiener SC	3961
2 StLFC Graz	7692	2 FU Mödling	5191	2 FU Linz	3827	2 FU Mödling	3427
3 AFC Salzburg	4613	3 AFC Salzburg	3970	3 OöLFK Linz	3556	3 ASC Wien	1882
4 FTS Dornbirn	5492	4 FC Wels	2440	4 UWK Graz	3053	4 StLFC Graz	1819
5 Wiener SC	4025	5 FU Krems	2124	5 Klagenfurter AC	2739	5 SU Wien 9	1132
6 ASC Wien	4799	6 ASC Wien	2004	6 FC Hallein	1820	6 Engarde FCSalzburg	702
7 UFC Wien	2027	7 UFC Wien	1812	7 Dynamo Wien	1177	7 FC Villach	662
8 FU Linz	3827	8 SZT Klagenfurt	1212	8 FC Graz	1078	8 FU Eisenstadt	217
9 UWK Graz	3053	9 FC Treibach	1004	9 FU Mödling	981	9 FU StVeit	166
10 OöLFK Linz	3556	10 FG Stockerau	792	10 ASC Wien	913	10 FU Krems	80

nach Ranglistenpunkten

ALL.KLASSE		NACHWUCHS		DAMEN		HERREN	
1 FU Mödling	3144	1 FU Mödling	6455	1 ASC Wien	3640	1 FU Mödling	6075
2 StLFC Graz	1997	2 StLFC Graz	5695	2 StLFC Graz	3571	2 StLFC Graz	4121
3 AFC Salzburg	1612	3 FTS Dornbirn	4020	3 FU Mödling	3524	3 Wiener SC	2924
4 FTS Dornbirn	1472	4 ASC Wien	3346	4 FTS Dornbirn	3136	4 AFC Salzburg	2812
5 ASC Wien	1453	5 OöLFK Linz	3249	5 FU Linz	3103	5 Klagenfurter AC	2510
6 Wiener SC	1180	6 AFC Salzburg	3001	6 AFC Salzburg	1801	6 FTS Dornbirn	2356
7 Klagenfurter AC	986	7 FU Linz	2865	7 OöLFK Linz	1744	7 FC Wels	2028
8 FU Linz	962	8 Wiener SC	2845	8 FU Krems	1515	8 OöLFK Linz	1812
9 FU Krems	760	9 UWK Graz	2721	9 UWK Graz	1453	9 UWK Graz	1600
10 Dynamo Wien	717	10 FC Wels	2304	10 SZT Klagenfurt	1212	10 FU Krems	1269

Teil 6 – Vereinsstatistik

ÖM 2023		Gesamt		all.gKI.			Junioren			Kadetten			Jugend			Pkt.	
Medaillenwertung		46	46	69	12	12	18	12	12	16	11	11	15	11	11	20	
Club	Med.	G	S	B	G	S	B	G	S	B	G	S	B	G	S	B	Pkt
FU Mödling	28	10	5	13	4	1	4		1	4	3	2	2	3	1	3	53
StLFC Graz	20	2	8	10		3	1	1	3	3		2	5	1		1	32
FTS Dornbirn	17	5	4	8		2	1	2	1	3	3	1	1			3	31
WSC	13	2	5	6		1	4	2	2			1	2		1		22
ASC Wien	10	5	2	3	2		1	2	1	2	1	1					22
FU Krems	9	4	3	2	1	2	1			1	1			2	1		20
AFC Salzburg	9	3	4	2	1	2	2	1						1	2		19
OöLFK Linz	9	1	4	4			1		2		1	1	1		1	2	15
FU Linz	6	4	0	2	3			1		1						1	14
UWK Graz	6	1	4	1								1	1	1	3		12
FC Wels	5	2	2	1				1	1		1	1	1				11
Klagenfurter AC	4	2	0	2			1	1		1				1			8
SZT Klagenfurt	3	2	1	0		1		1						1			8
Dynamo Wien	3	1	1	1	1		1					1					6
FC Treibach	3	1	0	2										1		2	5
FG Stockerau	3	0	1	2											1	2	4
UFC Wien	2	1	0	1							1					1	4
FU Eisenstadt	3	0	0	3												3	3
FC Graz	3	0	0	3									1			2	3
FC Villach	1	0	1	0											1		2
Grazer FU	1	0	1	0					1								2
SU Wien 9	1	0	0	1						1							1
WAT	1	0	0	1			1										1
FC Hallein	1	0	0	1									1				1

Gold = 3 Pkt
 Silber = 2 Pkt
 Bronze = 1 Pkt