

ÖFV Sportbericht 2016/17



Teil 1 Organisation

- Im original ÖFV Sportbericht, der allen Vereinsobleuten, Vorstand und Ausschüssen zugeschickt wurde, wurde auch über das Budget informiert wurde. Aus verständlichen Gründen werden diese Zahlen nicht auf der Homepage veröffentlicht. Wer daran interessiert ist, wende sich bitte an seinen Vereinsvorstand.
- Danke

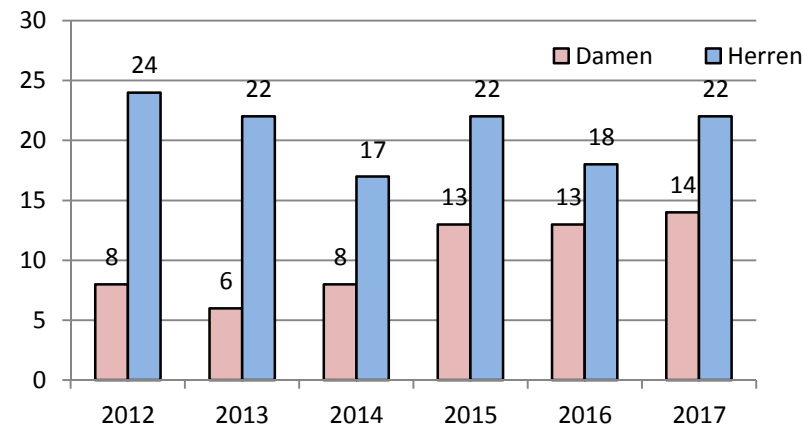
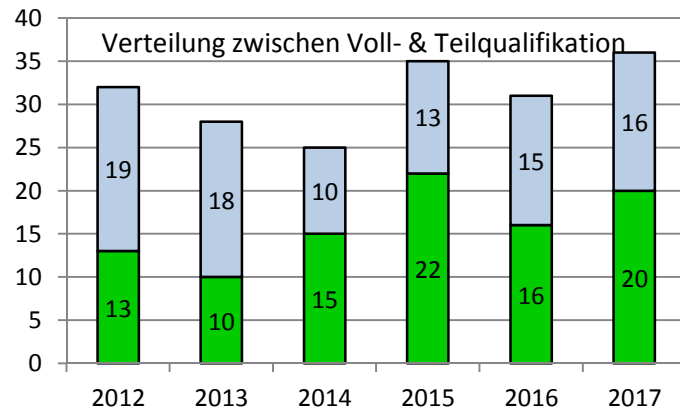
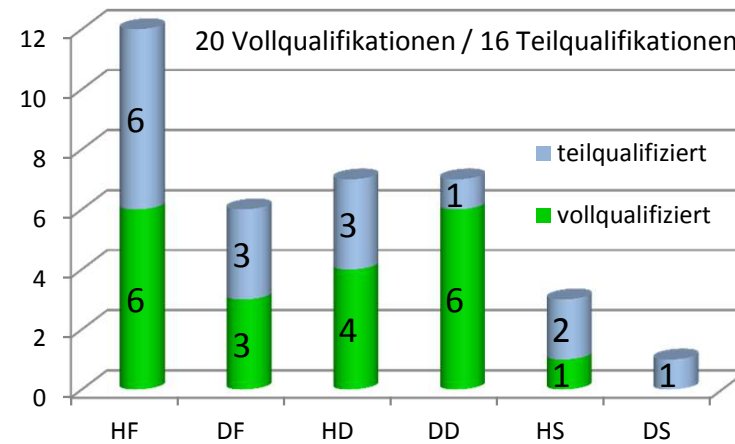
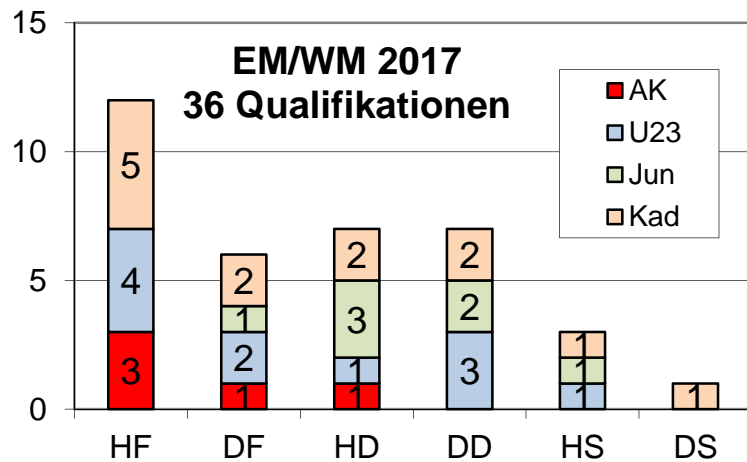
Teil 1 Organisation

- Im Turnierkalender ergeben sich für die kommende Saison einige Veränderungen:
- **Forcierung von Wochenenden in einer Waffe in mehreren Altersklassen** (dabei stößt man allerdings durch den Internationalen Kalender rasch auf Konfliktsituationen bei altersmäßig benachbarten Altersklassen, Beispiel: was für Junioren optimal passt ist für Kadetten unpassend und umgekehrt. Ein Ansatz wurde jedenfalls gemacht, auch war es nicht allen Veranstaltern Recht, nur noch in einer Waffe ihr Turnier zu machen. Sollte sich aber das Modell bewähren, wird versucht werden, dieses weiter auszubauen).
- **Entflechtung der überlappenden Wertungen** (nur noch die ÖM sind auch in der jüngeren AK noch in der Wertung, damit wird dem Umstand Rechnung getragen, dass etwa Jugendliche bei einem Wechsel zu Kadetten statt den bisherigen 3 Turnieren inklusive ÖM, jetzt analog zu den Jugendturnieren auch wieder 5 eigene Turniere vorfinden. Zusätzlich wurde versucht, diese Turniere möglichst an einem Wochenende mit den Juniorenturnieren stattfinden zu lassen, womit auch die Möglichkeit geschaffen wurde, an beiden Tagen ein Fechtturnier zu absolvieren. Gleiches gilt dann für den Wechsel Kadetten zu Junioren und später von Junioren zur allgemeinen Klasse).
- **Der Stichtag für eine EM/WM muss 6 Wochen vor den Titelkämpfen sein** (vermehrt finden diese Titelkämpfe in organisatorisch komplizierten Ländern statt, Visapflicht, schlechte Kommunikation... so dass ein Vorlauf von 6 Wochen unbedingt notwendig ist. Grundsätzlich sollen nun die Q-Turniere für diese Titelkämpfe in Europa ausgewählt werden, im Einzelfall kann es aber passieren, dass auch nach Übersee gegangen werden muss. Im übrigen kommen SpitzenfechterInnen ohnehin nicht immer darum herum, mehr als die 4 angesetzten Q-Turniere zu besuchen).
- **Ein erster Schritt, die Turniere wieder attraktiver zu machen war die Anordnung bei kleinen Starterfeldern zumindest 2 Runden machen zu müssen. Ein weiterer wäre, bei noch immer sehr kleinen Starterfeldern (<17 etwa) eine Marathonform zu wählen. Die Tür dazu ist offen** (auch wahlweise mit Miniplay-Off für die besten 4 z.B., bei zwei Durchgängen zu beachten: 2.Runde stets mit gleicher großer Anzahl an FechterInnen in den Poles – wegen Indexberechnung).
- **Olympische Spiele: es wurden wieder alle Bewerbe in das Programm des IOC aufgenommen.** Rein technisch gesehen ergeben sich für eine Nation, die bei den Teams nicht zu den besten 5-6 der Welt zählt, in einer Waffe weniger Möglichkeiten, da die Qualifikation sich im wesentlichen über die Teams definieren und so weniger Plätze für Einzelkämpfer offen bleiben.

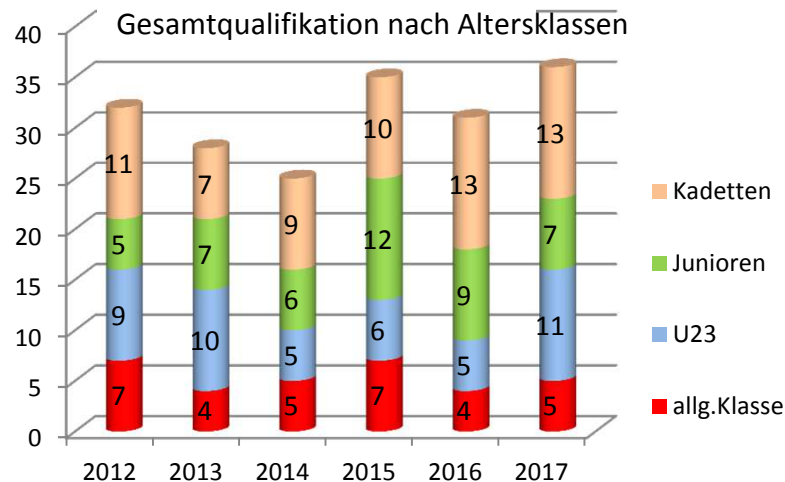
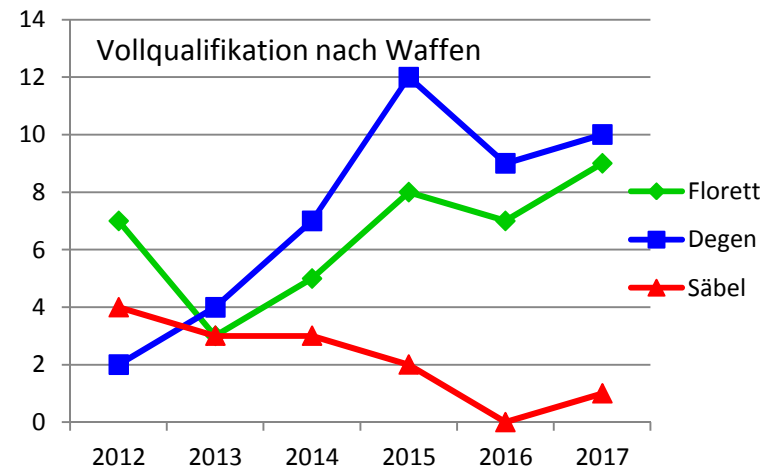
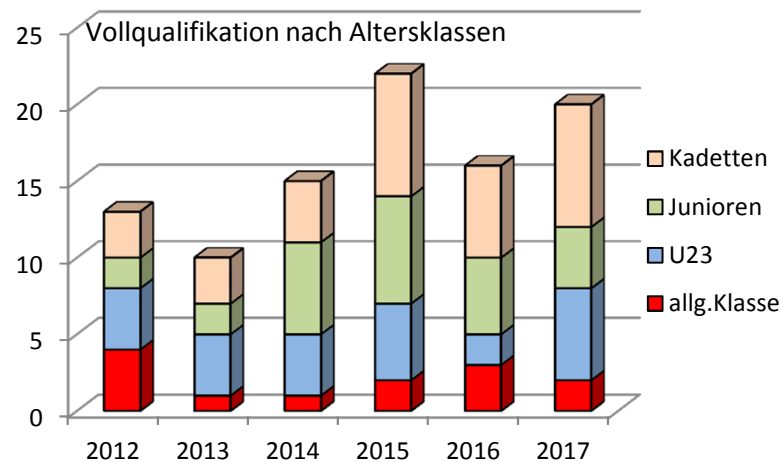
Teil 1 Organisation

- HSZ: zwischenzeitlich wurde unser Kontingent auf 7 Plätze aufgestockt.
- ÖLSZ: wir versuchen alljährlich neue SchülerInnen unterzubringen und befinden uns da im Wettstreit mit den anderen im ÖLSZ verankerten Sportverbänden. Ab kommender Saison sollte auch Degen mit SchülerInnen besetzt sein. Derzeit sind FechterInnen aus 4 Bundesländern bzw. 7 Vereinen aufgenommen.
- SchülerInnen aus den ÖFV Kadern können während der Saison kurzfristig beim Training des ÖLSZ mitmachen, auch eine Teilnahme am Unterricht wäre möglich, allerdings immer nur unter vorheriger Absprache mit dem hauptverantwortlichen Trainer Ingo Weissenborn. Auch die Länge eines derartigen Besuchs ist flexibel gestaltbar.
- Ebenso können auch ältere ÖFV KaderfechterInnen als Sparringpartner an den Trainings teilnehmen. Auch hier gilt es im Voraus die Absprache mit dem Haupttrainer zu suchen. Eine Ausnützung anderer Einrichtungen in der Südstadt ist nur den ÖLSZ SchülerInnen und den HSZ FechterInnen vor Ort gestattet.
- Im Florett beendete Karl Csar aus gesundheitlichen Gründen seine Funktion als Waffenwart und wurde durch Birgit Grasnek ersetzt. Lieber Karl, herzlichen Dank für Deine Arbeit und alles Gute für die Zukunft.
- Mit Luise Eger-Gruß (WM Teammitglied in den 50er Jahren), Markus Leyrer (WM-Teammitglied 50er & 60er Jahre, auch Fünfkämpfer), Grete Chalupsky (Trainerin des 10-fachen Staatsmeister Wels) und Viktor Artemchuk (lange Jahre Trainer des OöLFK) sind große Persönlichkeiten von uns gegangen.
- Kampfleiterbeschickung: die Schonfrist ist endgültig vorbei, noch immer gibt es Vereine die „nichtgeprüfte“ Kampfleiter entsenden. Gar nicht geht, wenn diese nicht einmal als ÖFV Mitglied gemeldet sind. Damit wird man zukünftig nicht der Pönalezahlung entgehen.

Teil 2 EM- & WM 2017 - Qualifikation



Teil 2 EM- & WM 2017 - Qualifikation



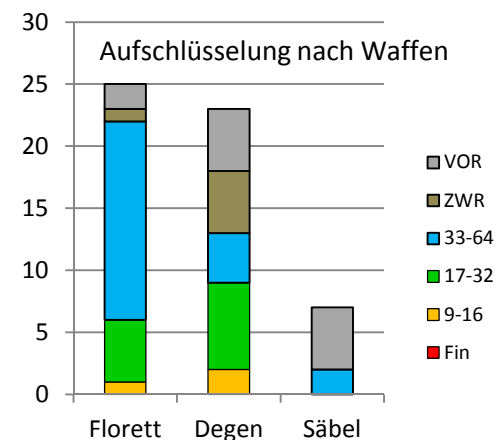
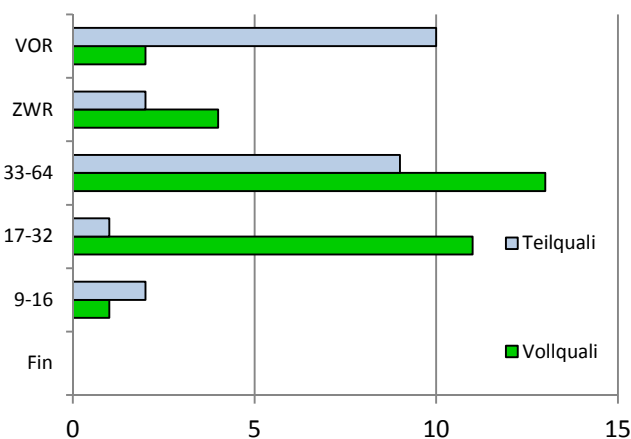
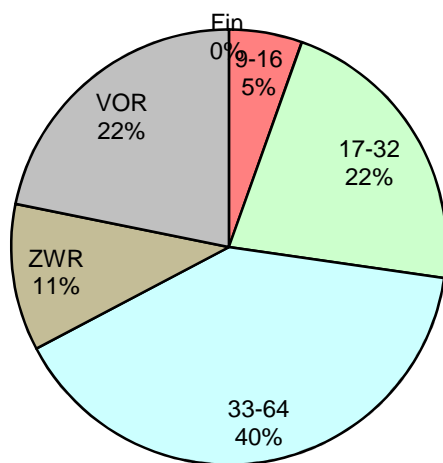
Resümee der letzten 6 Jahre

- Höchste Anzahl an Gesamtqualifikationen
- Höchste Anzahl an qualifizierten Damen
- Qualifikation in allen 6 Waffen
- Qualifikation in allen Altersklassen
- In 18 der 24 Bewerbe gab es eine ÖFV Beteiligung
- Anzahl der Teilnehmer und kostspielige Veranstaltungsorte sprengten das geplante Budget
- Aufstockung durch angesparte Finanzreserven ermöglichten trotzdem uneingeschränkte Teilnahme

Teil 2 EM & WM 2017 - Ergebnisse

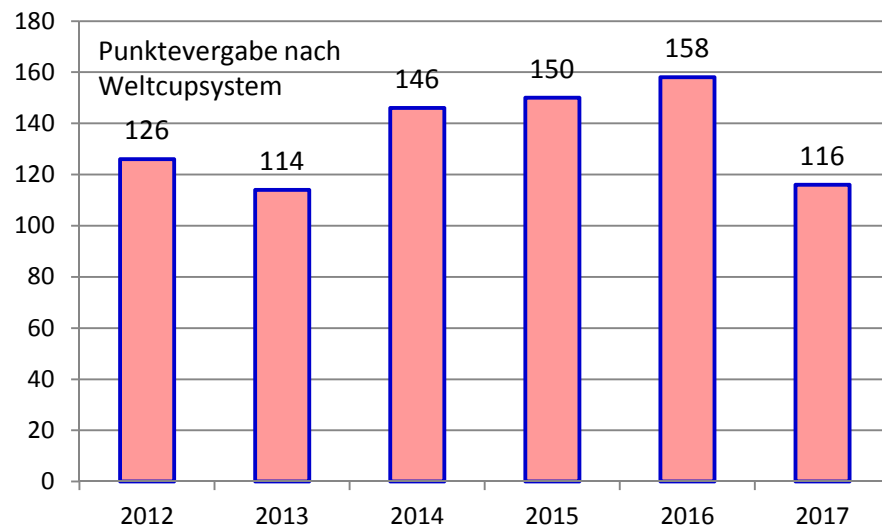
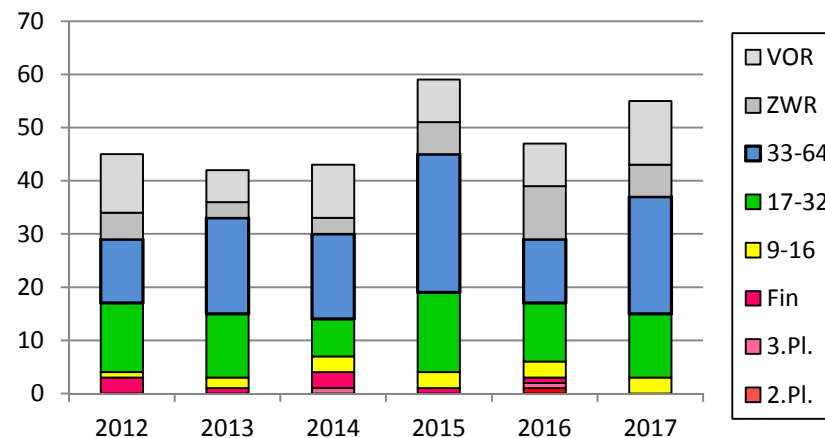
Ergebnisse WM/EM2017

		Kadetten		Junioren		U23	allgemeine Klasse	
		EM BUL	WM BUL	EM BUL	WM BUL	EM BLR	EM RUS	WM GER
Fin	0							
9-16	3	2					1	
17-32	12	2	1	3	1	5		
33-64	22	5	7	2	2	1	2	3
ZWR	6	1	1		3			1
VOR	12	2	2	2	1	5		
Team		HF = 11.	Mix= 16.	HD = 20.	HD = 33.	HF = 8.		
						DD = 12.		



Teil 2 EM & WM 2017 - Ergebnisse

	2012	2013	2014	2015	2016	2017
1.Pl.					1	
2.Pl.						
3.Pl.			1		1	
Fin	3	1	3	1	1	
9-16	1	2	3	3	3	3
17-32	13	12	7	15	11	12
33-64	12	18	16	26	12	22
ZWR	5	3	3	6	10	6
VOR	11	6	10	8	8	12
	45	42	43	59	47	55



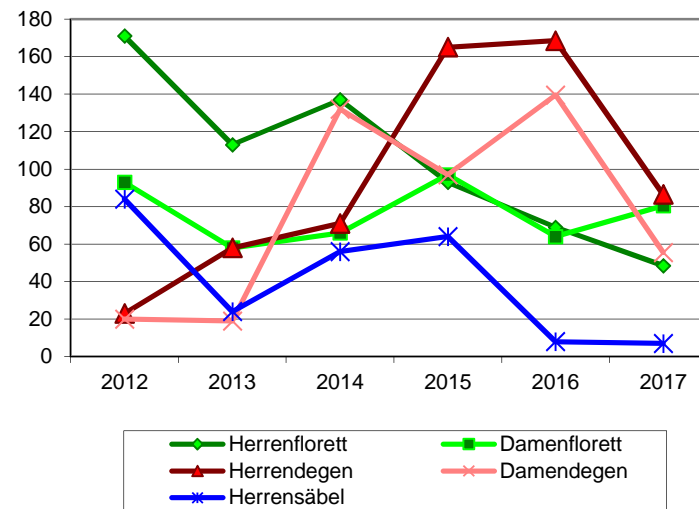
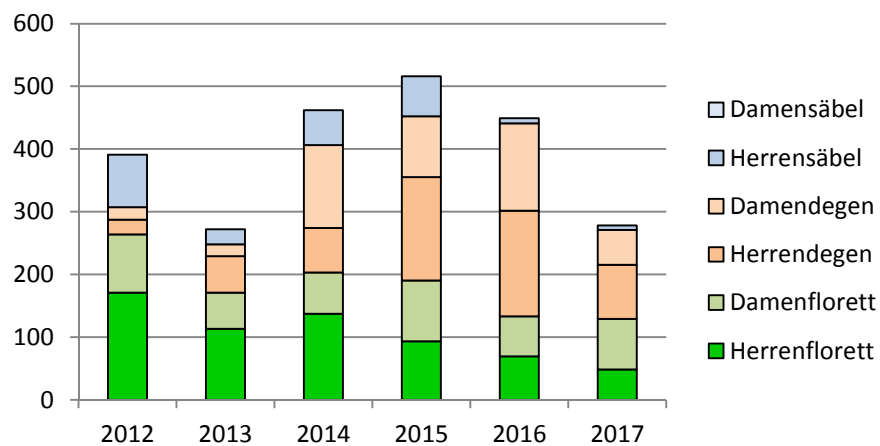
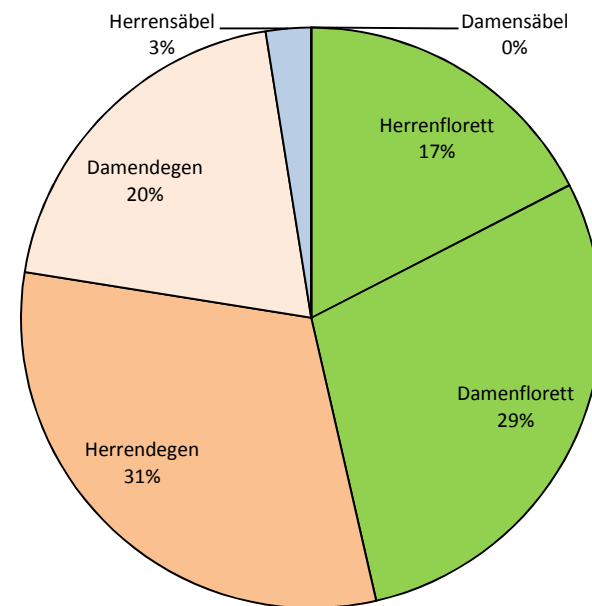
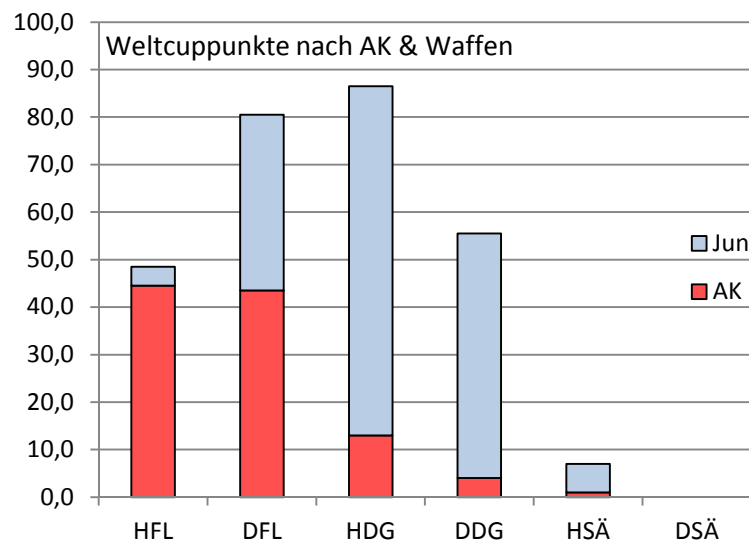
Resümee der letzten 6 Jahre

- Bei den Spitzenplatzierungen war man in den Bereichen 9-16, 17-32 sowie auch im Mittelfeldbereich 33-64 im Durchschnitt der letzten Jahre.
- Bei Finalplätzen gab es aber einen Absturz, erstmals in den vergangenen 6 Jahren konnte kein Platz unter den besten 8 erfochten werden.
- Mit einher geht damit die nach Weltcuppunkten errechnete Leistungsbilanz, ohne die Finalplätze konnte das Niveau der letzten Jahre nicht gehalten werden.

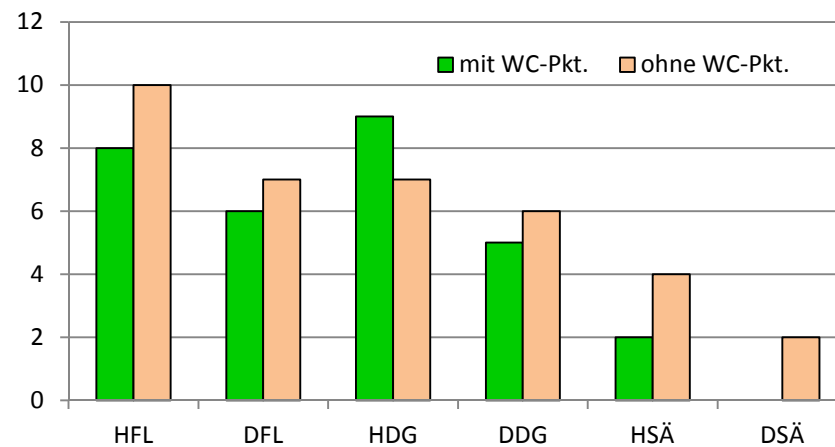
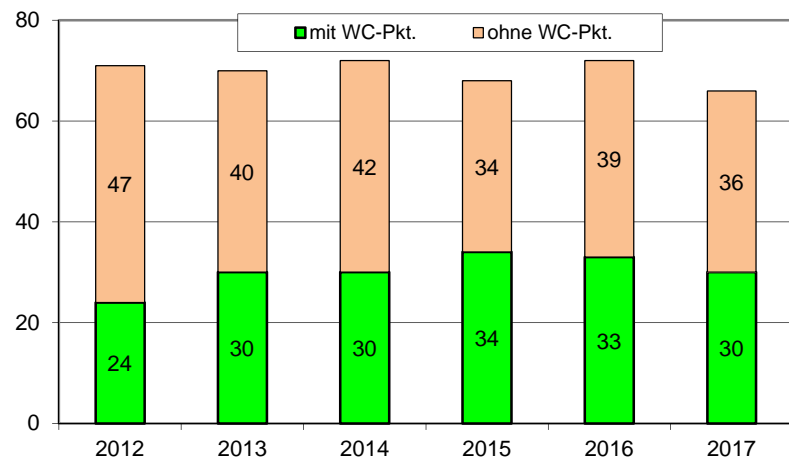
Teil 2 alle EM/WM Teilnehmer seit 2012

		2012	2013	2014	2015	2016	2017			2012	2013	2014	2015	2016
Pranz	HF		AK	AK	AK	AK	AK	Korlath	HD		Jun	EU23	EU23	EU23
Poscharnig	HF	EU23	AK/U23	AK	AK	AK	AK	Pinggera	DD				Kad	Jun
Wohlgemuth O	DF	Jun	EU23	EU23	AK/EU23	AK	AK	Kremsleithner	HD				Kad	Kad
Mahringer	HD		Kad	Kad/Jun	AK/Jun	AK/Jun	AK/Jun	Kain	HF					Kad
Cenker	DD		Jun	Jun	EU23	EU23	EU23	Lach	HD					Kad
Reichetzer	HF			Jun	EU23	EU23	AK/EU23	Monschein	DD					Kad
Langer	HF	Jun/Kad	Jun	AK/Jun	Jun	EU23	EU23	Puchacher F	HD					Kad
Ettelt	HF	Kad				EU23	EU23	Wohlgemuth D	HF	EU23	EU23	AK	AK	
Schmidl P	DD	Kad	Jun/Kad	Jun	Jun	Jun	EU23	Willau	HS	EU23/Jun	EU23	AK/U23	AK	
Puchacher L	HD	Kad	Kad		Jun	Jun	EU23	Hinterseer M	HF		AK		AK	
Wolkerstorfer	DD				Jun	Jun	EU23	Hartmann	HD	Jun	Jun	EU23	EU23	
Russ	HF		Kad			Jun	EU23	Felner	HF				EU23	
Call	HS				Jun		EU23	Herbst	HS	Kad		Jun	Jun	
Nitsche	DD		Kad	Jun			EU23	Königswieser J	HD	Kad		Jun	Jun	
Kränkli	DF						EU23	Königswieser H	HD		Jun		Jun	
Fehrer S	DD			Kad/Jun	Kad/Jun	Jun	Jun	Wakonig T	DD			Kad	Kad	
Kudlacek	DF				Kad/Jun	Jun/Kad	Jun	Gottwald	HD				Kad	
Thewanger	HD				Kad	Kad	Jun	Kain	HF				Kad	
Müller	HD				Kad		Jun	Galli	HS	EU23	EU23	EU23		
Rauchberger	HS		Kad	Kad			Jun	Heller	HD			EU23		
Elmer Lu	DD			Kad	Kad/Jun	Jun/Kad	Jun/Kad	Nikolic	HS	AK/EU23	EU23			
Brugger	DF					Kad	Kad	Schwarz	HS	EU23	EU23			
Grabher	DD					Kad	Kad	Weiss	DF	EU23	EU23			
Lechner	HF					Kad	Kad	Stühler S	HF	EU23	EU23			
Lehner K	HF						Kad	Reimer	HS		EU23			
Burgstaller	HF						Kad	Weber	HS		Kad			
Schauer	HF						Kad	Schlosser	HF	AK				
Rom	DF						Kad	Engel C	DD	EU23				
Berktdold	HD						Kad	Puchacher L	DD	Jun				
Biro	HD						Kad	Knechtl L	HD	Kad				
Benedict	HS						Kad	Nikolic K	DS	Kad				
Teichert	DS						Kad	Schmedler	DD	Kad				
								Thierry	DD	Kad				
								Zelmanovics	DF	Kad				

Teil 3 Weltcup



Teil 3 Weltcupstarter



Top 100 WRL	2012	2013	2014	2015	2016	2017
(Einzel)	9	6	8	12	9	6
FLO	6	4	5	6	4	3
DEG	1	2	2	4	5	3
SÄB	2		1	2		
Teemplätze						
	2012	2013	2014	2015	2016	2017
HFL	13	12	16	17	17	21
DFL		25			24	15
HSÄ		26	36			
HDG	54	41	41	45		
DDG						

allg.Klasse		2012	2013	2014	2015	2016	2017
Wohlgemuth O	DF				52	55	54
Reichetzer	HF						78
Pranz	HF	38	64	42	77	53	
Poscharnig	HF			73	59	73	
Willau	HS			71	81		
Hinterseer M	HF	63	49				
Schlosser	HF	33					
Kleinberger	DF	86					
Nikolic	HS	95					

Teil 3 Weltcupstarter

Junioren Top 100		2012	2013	2014	2015	2016	2017
Mahringer	HD			25	7	6	20
Kudlacek	DF				33	77	50
Fehrer	DD						58
Elmer L	DD					86	92
Schmidl	DD			6	18	12	
Puchacher L	HD				21	15	
Herbst	HS				39		
Langer	HF	77	53	45	57		
Trippolt	DF				94		
Wolkerstorfer	DD				97		
Cenker	DF		30	21			
Reichetzer	HF			75			
Korlath	HD		37				
Hartmann	HD		87				
Wohlgemuth O	DF	17					
Willau	HS	19					
Puchacher	DD	78					

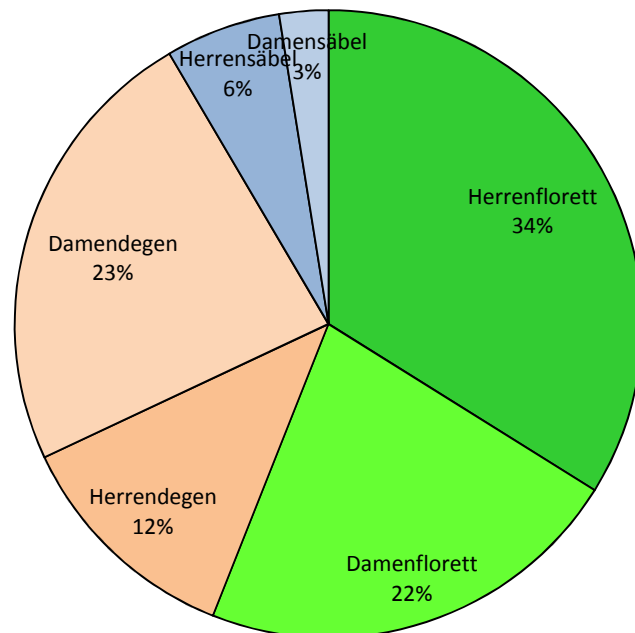
Kadetten-Finalisten (rot = 1-3)

	2012	2013	2014	2015	2016	2017
Elmer				DD	DD	DD
Brugger						DF
Lechner						HF
Thewanger					HD	
Puchacher F					HD	
Kudlacek				DF		
Mahringer			HD			
Schmidl		DD				
Puchacher	HD	HD				
Knechtl		HD				
Nikolic K	DS					

Teil 3 Europacupstarter Kadetten

	Europacuppunkte
Herrenflorett	268
Damenflorett	175
Herrendegen	95
Damendegen	186
Herrensäbel	47
Damensäbel	20
Gesamt	791

Top 100		2017
Lechner	HF	11
Elmer	DD	11
Brugger	DF	14
Benedict	HS	62
Lehner	HF	78
Rom	DF	84
Biro	HD	84
Schauer	HF	86
Grabher	DD	95



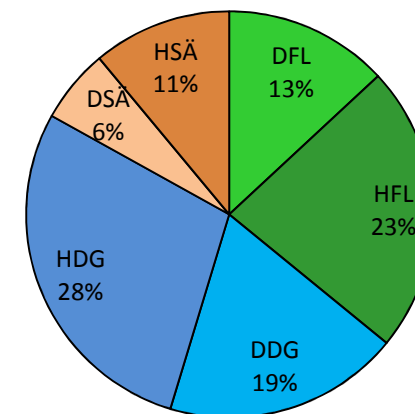
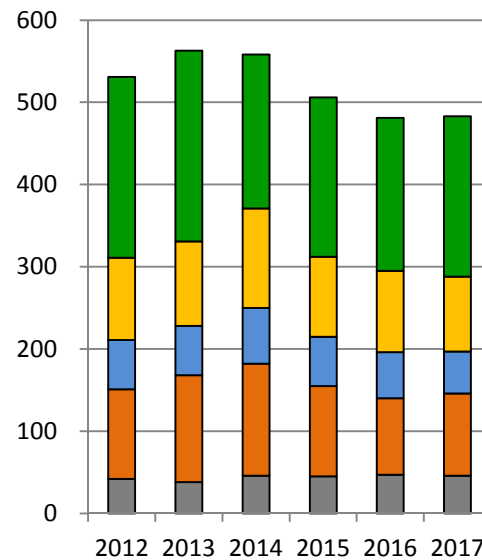
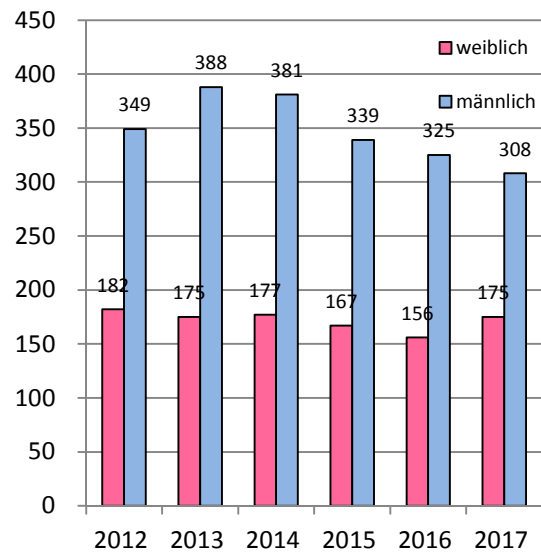
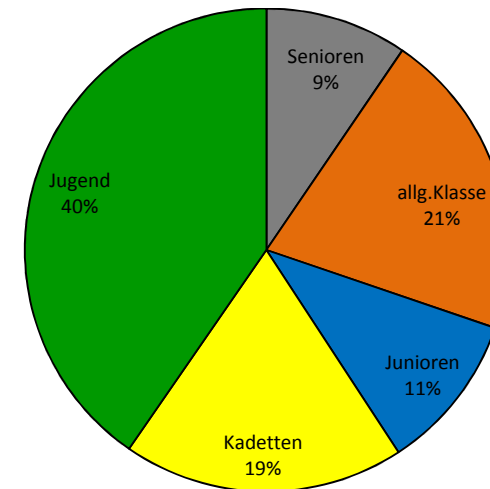
Resümee der letzten 6 Jahre

- Bereits im Weltcup zeichnete es sich ab, dass diese Saison absolute Spitzenplätze (siehe EM/WM Finalplätze) ausbleiben.
- Wie 20 Vollqualifikationen über den EC/WC bewiesen, konnte trotzdem mit der erweiterten internationalen Spitze mitgehalten werden.
- Ohne die dicken Punkte der Finalplätze konnten die Weltcuppunkte der Vorjahres nicht erreicht werden. Zusätzlich gab es auch Verletzungspech bei Spitzenathleten.
- Erstmals in der Statistik werden auch die Daten des EC der Kadetten aufgenommen, da sich diese Turniere jetzt auf einem annähernd einheitlichen Niveau befinden.
- Im Kadettenbereich gab es mit gleich 3 Aktiven auf Podiumsniveau besondere Lichtblicke, diese befinden sich auch unter den besten 20 in der Europarangliste
- Analog zur nacholympischen Saison 2013 ist auch 2017 ein eher mageres Jahr.

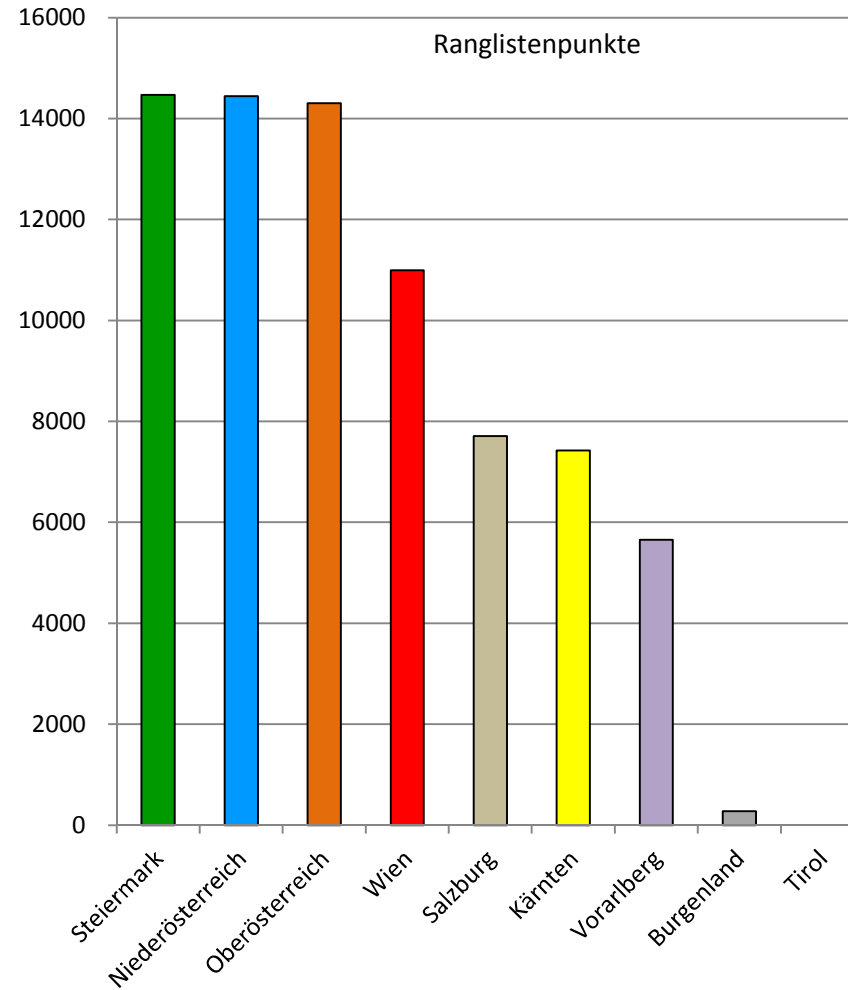
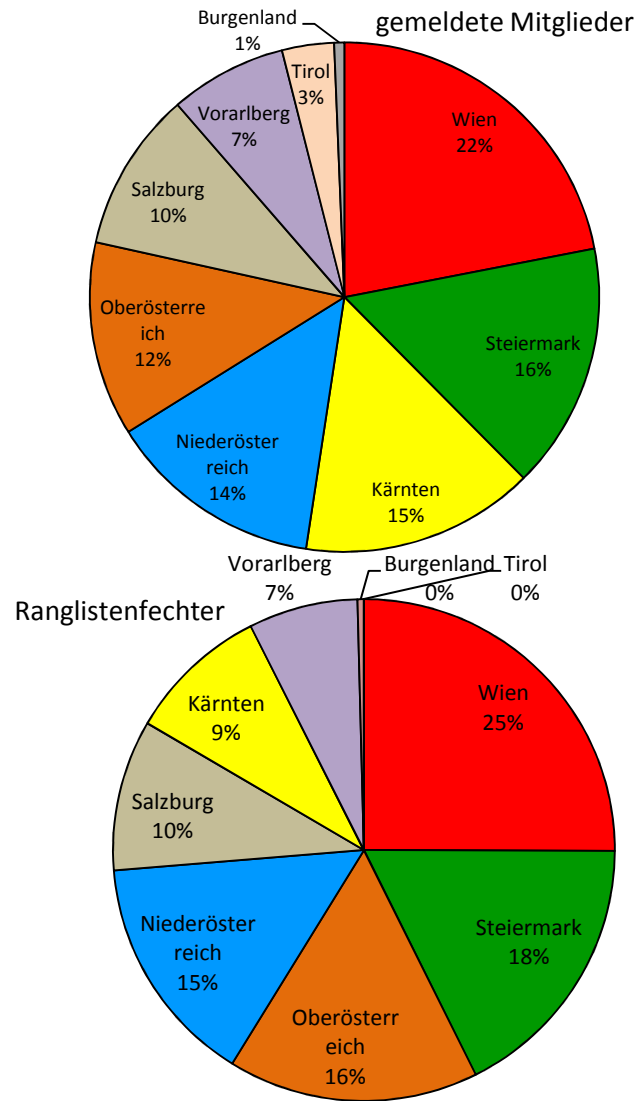
Teil 4 Mitgliederstruktur des ÖFV

Aktive mit Ranglistenpunkten

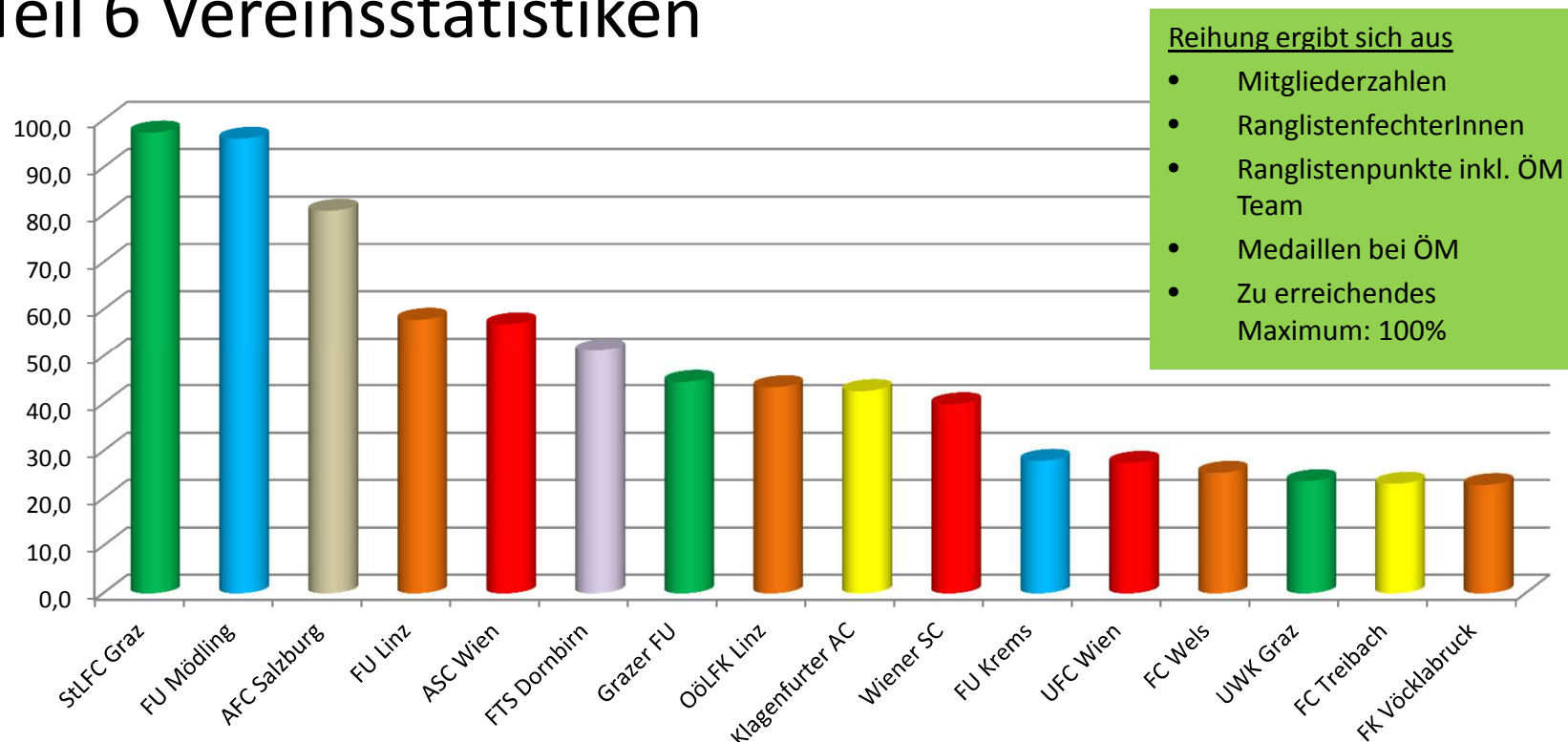
	2017	Vorjahr in %	2012	2013	2014	2015	2016	2017
Senioren	46	-2	42	38	46	45	47	46
allg.Klasse	100	8	109	130	136	110	93	100
Junioren	51	-9	60	60	68	60	56	51
Kadetten	91	-8	100	103	121	97	99	91
Jugend	195	5	220	232	187	194	186	195
Summe	483	0	531	563	558	506	481	483



Teil 5 Bundesländerverteilung



Teil 6 Vereinsstatistiken



2012	2013	2014	2015	2016	2017						
FU Mödling	84,0	FU Mödling	83,4	FU Mödling	79,8	FU Mödling	86,1	FU Mödling	87,7	StLFC Graz	97,4
StLFC Graz	72,3	StLFC Graz	73,2	StLFC Graz	78,5	StLFC Graz	79,7	AFC Salzburg	88,2	FU Mödling	96,1
FU Linz	64,8	AFC Salzburg	72,1	FU Linz	74,1	FU Linz	71,6	FU Linz	57,2	AFC Salzburg	80,9
AFC Salzburg	64,1	FU Linz	70,5	AFC Salzburg	68,9	AFC Salzburg	70,0	StLFC Graz	82,4	FU Linz	57,9
UFC Wien	46,4	FK Villach	45,9	ASC Wien	42,8	OöLFK Linz	38,9	OöLFK Linz	43,2	ASC Wien	56,9
Klagenfurter AC	35,9	UFC Wien	42,1	OöLFK Linz	40,5	ASC Wien	38,2	Klagenfurter AC	32,7	FTS Dornbirn	51,3
ASC Wien	35,3	Klagenfurter AC	38,6	Klagenfurter AC	36,4	Klagenfurter AC	35,4	FC Wels	25,8	Grazer FU	44,6
FK Villach	32,3	OöLFK Linz	37,5	UFC Wien	33,3	UFC Wien	31,7	Grazer FU	28,8	OöLFK Linz	43,5
UWK Graz	30,3	ASC Wien	37,5	FK Villach	33,2	Grazer FU	31,7	FU Krems	29,0	Klagenfurter AC	42,7
Balmung Wien	26,4	UWK Graz	27,6	FU Krems	27,8	FTS Dornbirn	26,4	FC Treibach	18,6	Wiener SC	39,9

Teil 6 Vereinsstatistiken

Vereinswertung bestehend aus

- A Ranglistenpunkte (9561 = 100%)
- B Aktive in der RL 483 (42 = 100%)
- C gemeldete Mitglieder insgesamt 1240 (87 = 100%)
- D Anzahl der Medaillen bei ÖM mit Abstufung G(3)-S(2)-B(1) 62 Pkt. = 100%
das Maximum das ein Verein erreichen kann ist 100%

Verein	A		B		C		D		Wertung <i>Vorjahr</i>		alt
	RL-Pkt.	PI.	Summe	PI.	Anzahl	PI.	Med.	PI.		Diff.PI. (neu-alt)	
1 StLFC Graz	9337	2	42	1	80	3	45	1	97,40	-3	4
2 FU Mödling	9561	1	42	1	85	2	39	2	96,09	1	1
3 AFC Salzburg	6612	3	35	3	87	1	32	3	80,90	1	2
4 FU Linz	6490	4	24	6	56	5	19	6	57,90	1	3
5 ASC Wien	3695	6	34	4	69	4	13	8	56,95	-10	15
6 FTS Dornbirn	4600	5	22	8	33	14	30	4	51,27	-5	11
7 Grazer FU	3608	7	23	7	42	8	17	7	44,64	-1	8
8 ÖöLFC Linz	3436	9	27	5	39	11	13	9	43,48	3	5
9 Klagenfurter AC	3506	8	20	9	52	6	12	10	42,68	3	6
10 Wiener SC	2968	10	17	10	36	13	21	5	39,89	-11	21
11 FU Krems	2348	11	16	12	37	12	3	21	27,96	2	9
12 UFC Wien	1089	18	17	10	41	10	5	16	27,53	-5	17
13 FC Wels	2193	12	14	13	26	19	7	13	25,43	6	7
14 UWK Graz	1192	17	13	14	33	14	6	15	23,67	2	12
15 FC Treibach	1522	15	10	17	42	8	2	24	23,11	5	10
16 FK Vöcklabruck	1977	14	12	15	27	18	5	17	22,85	3	13

Teil 6 Vereinsstatistiken

17FTS Feldkirch	868	20	8	19	51	7	2	23	22,80	3	14
18FG Stockerau	2056	13	6	23	13	30	12	11	19,35	-13	31
19WAT Wieden	796	21	12	15	20	22	5	18	17,75		19
20SZT Klagenfurt	789	22	3	29	32	16	6	14	16,38	2	18
21FC Villach	1292	16	6	23	15	26	9	12	16,26	1	20
22U Westwien	996	19	9	18	17	23	3	21	14,51	6	16
23FK WrNeudorf	354	25	7	22	22	20			11,41	-11	34
24En Garde FC Salzburg	479	24	6	23	15	26	4	19	11,36	1	23
25ATUS Weiz	302	27	6	23	22	20	1	25	11,24	-2	27
26SU Wien 9	503	23	8	19	17	23			10,96	neu	
27Dynamo Wien	245	31	8	19	16	25			10,00	neu	
28T Innsbruck					28	17			8,05	-1	29
29Balmung Wien	278	29	3	29	15	26			6,82	-4	33
30FU Wien	120	36	3	29	14	29			6,12	-5	35
31FU StVeit	298	28	3	29	10	33	1	25	5,99	-10	41
32FU Eisenstadt	274	30	2	36	8	36	3	20	5,87	6	26
33FC Hohenems	185	33	4	27	8	36	1	25	5,72	-7	40
34HSV StJohann	509	26	3	29	8	36			5,42	10	24
35Wiener FK	116	37	2	36	13	30			5,23	3	32
36FC Vindobona	159	34	4	27	5	43			4,23	8	28
37Kapfenberger SV	29	39	1	39	11	32			3,83	1	36
37FC St.Johann	110	38	3	29	6	40			3,80	7	30
39Wiener Fecht&Ausd.	24	40	3	29	5	43			3,29	-18	57

Teil 6 Vereinsstatistiken

40FC Elle Klgt	15	41	2	36	5	43	2,67	1	39
41 FC Tiroler Oberland					9	34	2,59	-2	43
42FK Spittal					9	34	2,59	-5	47
43FC Hallein					8	36	2,30	neu	
44HSV WrNeustadt	122	35	1	39	4	46	2,06	19	25
44TVJ Wels	207	32	1	39	3	51	2,00	neu	
46PSV Wien	4	42	1	39	4	46	1,76	-4	50
47 SV Leoben					6	40	1,72	-3	50
47 Velden-Wörthersee					6	40	1,72	-3	50
47 Zillertaler Musket.					4	46	1,15	5	42
50FU Baden					4	46	1,15	3	47
50SSV St.Andrä					4	46	1,15		50
50FU Hinterbrühl					3	51	0,86	3	47
50Arminius Klagenfurt					2	53	0,57	13	37
50Artos Völkermarkt					2	53	0,57	12	38
50FC Wr.Neustadt					2	53	0,57	6	44
50Fechtbund St.Georg					2	53	0,57	6	44
57Feldkircher Musketiere					2	53	0,57	11	46
57Salix Krumpendorf					2	53	0,57	7	50
57TV Neumarkt					2	53	0,57	7	50
60SV Straßburg					1	60	0,29	10	50

Teil 6 Vereinsstatistiken

nach Ranglistenpunkten

GESAMT

1 FU Mödling	9561
2 StLFC Graz	9337
3 AFC Salzburg	6612
4 FU Linz	6490
5 FTS Dornbirn	4600
6 ASC Wien	3695
7 Grazer FU	3608
8 Klagenfurter AC	3506

FLORETT

1 StLFC Graz	6572
2 AFC Salzburg	5685
3 FU Mödling	5368
4 FU Krems	2286
5 FG Stockerau	1898
6 FK Vöcklabruck	1814
7 FC Wels	1760
8 UFC Wien	1060

DEGEN

1 FU Linz	6475
2 FTS Dornbirn	4600
3 Grazer FU	3608
4 Klagenfurter AC	3490
5 OöLFK Linz	3436
6 UWK Graz	1192
7 StLFC Graz	1187
8 ASC Wien	909

SÄBEL

1 FU Mödling	4175
2 Wiener SC	2968
3 ASC Wien	2336
4 StLFC Graz	1578
5 FK Villach	1292
6 U Westwien	996
7 Eng. FC Salzburg	479
8 AFC Salzburg	367

nach Ranglistenpunkten

ALL.KLASSE

1 FU Mödling	2804
2 AFC Salzburg	2353
3 ASC Wien	1920
4 FU Linz	1786
5 StLFC Graz	1276
6 OöLFK Linz	1085
7 Wiener SC	952
8 WAT Wieden	796

JUNIOREN

1 FU Linz	3268
2 StLFC Graz	2703
3 FU Mödling	1678
4 FTS Dornbirn	1305
5 AFC Salzburg	1222
6 FG Stockerau	1154
7 OöLFK Linz	1137
8 Klagenfurter AC	832

KADETTEN

1 StLFC Graz	3730
2 AFC Salzburg	2457
3 FU Mödling	2382
4 FTS Dornbirn	2331
5 Klagenfurter AC	1163
6 FU Linz	1049
7 FK Vöcklabruck	791
8 FU Krems	782

JUGEND

1 FU Mödling	2697
2 Grazer FU	1765
3 StLFC Graz	1628
4 FC Wels	1066
5 FU Krems	853
6 Klagenfurter AC	850
7 UFC Wien	836
8 OöLFK Linz	822

nach Ranglistenpunkten

DAMEN

1 StLFC Graz	3645
2 AFC Salzburg	3325
3 FTS Dornbirn	2541
4 ASC Wien	2413
5 FU Linz	2330
6 FU Mödling	2119
7 Wiener SC	1966
8 FG Stockerau	1832

HERREN

1 FU Mödling	6630
2 StLFC Graz	4648
3 FU Linz	3711
4 AFC Salzburg	2779
5 OöLFK Linz	1738
6 FTS Dornbirn	1715
7 FU Krems	1682
8 Klagenfurter AC	1655

TEAM

1 StLFC Graz	1044
2 FU Mödling	812
3 ASC Wien	511
4 AFC Salzburg	508
5 FU Linz	449
6 Klagenfurter AC	420
7 FTS Dornbirn	344
8 Wiener SC	344

Teil 6 Vereinsstatistiken

nach RanglistenfechterInnen

Gesamt		Damen		Herren		insgesamt gemeldete Mitglieder	
1 StLFC Graz	42	1 StLFC Graz	15	1 FU Mödling	29	1 AFC Salzburg	87
1 FU Mödling	42	2 FU Mödling	13	2 StLFC Graz	27	2 FU Mödling	85
3 AFC Salzburg	35	2 Grazer FU	13	3 AFC Salzburg	26	3 StLFC Graz	80
4 ASC Wien	34	4 ASC Wien	12	4 ASC Wien	22	4 ASC Wien	69
5 OöLFK Linz	27	5 OöLFK Linz	10	5 OöLFK Linz	17	5 FU Linz	56
6 FU Linz	24	5 FTS Dornbirn	10	6 FU Linz	16	6 Klagenfurter AC	52
7 Grazer FU	23	7 AFC Salzburg	9	7 FTS Dornbirn	12	7 FTS Feldkirch	51
8 FTS Dornbirn	22	7 Klagenfurter AC	9	7 FU Krems	12	8 Grazer FU	42
		7 Wiener SC	9			8 FC Treibach	42

Teil 6 Vereinsstatistiken

ÖM 2017		Gesamt			all.gKI.			Junioren			Kadetten			Jugend			Pkt.
Medaillenwertung		48	48	76	12	12	18	12	12	17	12	12	17	12	12	24	
Club	Med.	G	S	B	G	S	B	G	S	B	G	S	B	G	S	B	Pkt
StLFC Graz	24	7	7	10			5	5	1	1	2	4	2		2	2	45
FU Mödling	23	4	8	11	2	1	1	1	3	1		2	3	1	2	6	39
AFC Salzburg	16	6	4	6	4	3	2		1	2	2		2				32
FTS Dornbirn	16	5	4	7			1		2	1	4	2	2	1		3	30
WSC	11	4	2	5		2	2	1		2	2			1		1	21
FU Linz	9	5		4	2		2	3		2							19
Grazer FU	9	1	6	2		2						1	1	1	3	1	17
ASC Wien	6	3	1	2	2		1	1				1				1	13
OöLFK Linz	8	2	1	5	2	1	1						1				13
Klagenfurter AC	6	2	2	2					1			1	2	2			12
FG Stockerau	7	1	3	3		1	1		2	1			1	1			12
FK Villach	6	1	1	4			1		1	1	1		2				9
FC Wels	3	1	2									1			1	1	7
SZT Klagenfurt	2	2												2			6
UWK Graz	3	1	1	1				1							1	1	6
UFC Wien	2	1	1											1	1		5
FK Vöcklabruck	3	1		2						1	1					1	5
WAT	3		2	1		2	1										5
En Garde Salzburg	2		2												2		4
FU Eisenstadt	1	1												1			3
FU Krems	3			3												3	3
UWW	3			3						2						1	3
FTS Feldkirch	1		1						1								2
FC Treibach	2			2												2	2
ATUS Weiz	1			1												1	1
FU St.Veit	1			1									1				1
FC Hohenems	1			1												1	1
Gold = 3 Pkt																	
Silber = 2 Pkt																	
Bronze = 1 Pkt																	